

RMA MARÇO/2026

PEDIDO DE RECUPERAÇÃO JUDICIAL GRUPO BONOTTO, ANDREIA LAURINDO MACHADO BONOTTO, BRUNO JOAO BONOTTO, EVANDRO LUIS LANGWINSKI BONOTTO, IRENE LANGWINSKI BONOTTO, JOCEMINO JOAO BONOTTO, LEANDRO LANGWINSKI BONOTTO, MORGANA LANGWINSKI BONOTTO - AUTOS n. 0001573-83.2024.8.16.0140



Documento assinado digitalmente, conforme MP nº 2.200-2/2001, Lei nº 11.419/2006, resolução do Projudi, do TJPR/OE
Validação deste em <https://projudi.tjpr.jus.br/projudi/> - Identificador: PJZZA MU6RM 7RYMA LVNDB



LOCALIZAÇÃO E ATIVIDADES DA RECUPERANDA



ANDREIA LAURINDO MACHADO BONOTTO | Quedas do Iguaçu/PR

BRUNO JOAO BONOTTO | Quedas do Iguaçu/PR

EVANDRO LUIS LANGWINSKI BONOTTO | Quedas do Iguaçu/PR

IRENE LANGWINSKI BONOTTO | Quedas do Iguaçu/PR

JOCEMINO JOAO BONOTTO | Quedas do Iguaçu/PR

LEANDRO LANGWINSKI BONOTTO | Quedas do Iguaçu/PR

MORGANA LANGWINSKI BONOTTO | Quedas do Iguaçu/PR

Atividade Principal: Cultivo de milho.

Atividade Secundária: Cultivo de trigo, Cultivo de soja, Cultivo de feijão, e Cultivo de outros cereais não especificados anteriormente.



DADOS CADASTRAIS

CNPJ	Razão Social	Início das Atividades	Atividade Principal	Atividades Secundárias (resumidas)	Representante Legal / Sócio	Endereço Completo
55.130.197/0001-75	ANDREIA LAURINDO MACHADO BONOTTO EM RECUPERAÇÃO JUDICIAL	14/05/2024	Cultivo de milho	Cultivo de trigo; outros cereais; soja; feijão	Andreia Laurindo Machado Bonotto	Rua Araucária, nº 205, Centro, Quedas do Iguaçu/PR CEP 85.460-000
54.696.636/0001-49	BRUNO JOÃO BONOTTO EM RECUPERAÇÃO JUDICIAL	11/04/2024	Cultivo de milho	Cultivo de trigo; outros cereais; soja; feijão	Bruno João Bonotto	Rua Acácia, nº 2257, Centro, Quedas do Iguaçu/PR CEP 85.460-000
54.709.063/0001-40	EVANDRO LUIS LANGWINSKI BONOTTO EM RECUPERAÇÃO JUDICIAL	12/04/2024	Cultivo de milho	Cultivo de trigo; outros cereais; soja; feijão	Evandro Luis Langwinski Bonotto	Rua Acácia, nº 2257, Centro, Quedas do Iguaçu/PR CEP 85.460-000
54.697.494/0001-34	IRENE LANGWINSKI BONOTTO EM RECUPERAÇÃO JUDICIAL	11/04/2024	Cultivo de milho	Cultivo de trigo; outros cereais; soja; feijão	Irene Langwinski Bonotto	Rua Acácia, nº 2257, Centro, Quedas do Iguaçu/PR CEP 85.460-000
54.697.345/0001-75	JOCEMINO JOÃO BONOTTO EM RECUPERAÇÃO JUDICIAL	11/04/2024	Cultivo de milho	Cultivo de trigo; outros cereais; soja; feijão	Jocemino João Bonotto	Rua Acácia, nº 2257, Centro, Quedas do Iguaçu/PR CEP 85.460-000
54.699.326/0001-88	LEANDRO LANGWINSKI BONOTTO EM RECUPERAÇÃO JUDICIAL	11/04/2024	Cultivo de milho	Cultivo de trigo; outros cereais; soja; feijão	Leandro Langwinski Bonotto	Rua Acácia, nº 2257, Centro, Quedas do Iguaçu/PR CEP 85.460-000
54.697.177/0001-18	MORGANA LANGWINSKI BONOTTO EM RECUPERAÇÃO JUDICIAL	11/04/2024	Cultivo de milho	Cultivo de trigo; outros cereais; soja; feijão	Morgana Langwinski Bonotto	Av. Tarumã, nº 1691, Centro, Quedas do Iguaçu/PR CEP 85.460-000

Fonte: Consulta CNPJ Site Receita Federal data base 24/04/2026.



**LOCALIZAÇÃO E
 ATIVIDADES
 DA RECUPERANDA**



Documento assinado digitalmente, conforme MP nº 2.200-2/2001, Lei nº 11.419/2006, resolução do Projudi, do TJPR/OE
 Validação deste em <https://projudi.tjpr.jus.br/projudi/> - Identificador: PJZZA MU6RM 7RYMA LVNDB

As Recuperandas são conjunto das empresas que compõe o Grupo Bonotto, de natureza familiar, com sede principal no município de Quedas do Iguaçu/PR. Todas as empresas encontram-se ativas e em recuperação judicial, conforme comprovantes do CNPJ emitidos pela Receita Federal em 24/04/2026.



ESTRUTURA SOCIETÁRIA

- ANDREIA LAURINDO MACHADO BONOTTO CNPJ: 55.130.197/0001-75 – INÍCIO DAS ATIVIDADES 14/05/2024 – EMPRESARIA INDIVIDUAL CAPITAL SOCIAL R\$ 5.000,00
- BRUNO JOÃO BONOTTO CNPJ: 54.696.636/0001-49 – INÍCIO DAS ATIVIDADES 11/04/2024 – EMPRESARIA INDIVIDUAL CAPITAL SOCIAL R\$ 5.000,00
- EVANDRO LUIS LANGWINSKI BONOTTO CNPJ: 54.709.063/0001-40 – INÍCIO DAS ATIVIDADES 12/04/2024 – EMPRESARIA INDIVIDUAL CAPITAL SOCIAL R\$ 5.000,00
- IRENE LANGWINSKI BONOTTO CNPJ: 54.697.494/0001-34 – INÍCIO DAS ATIVIDADES 11/04/2024 – EMPRESARIA INDIVIDUAL CAPITAL SOCIAL R\$ 5.000,00
- JOCEMINO JOÃO BONOTTO CNPJ: 54.697.345/0001-75 – INÍCIO DAS ATIVIDADES 11/04/2024 – EMPRESARIA INDIVIDUAL CAPITAL SOCIAL R\$ 5.000,00
- LEANDRO LANGWINSKI BONOTTO CNPJ: 54.699.326/0001-88 – INÍCIO DAS ATIVIDADES 11/04/2024 – EMPRESARIA INDIVIDUAL CAPITAL SOCIAL R\$ 5.000,00
- MORGANA LANGWINSKI BONOTTO CNPJ: 54.697.177/0001-18 – INÍCIO DAS ATIVIDADES 11/04/2024 – EMPRESARIA INDIVIDUAL CAPITAL SOCIAL R\$ 5.000,00



Fonte: Consulta CNPJ Site Receita Federal data base 24/04/2026.



Documento assinado digitalmente, conforme MP nº 2.200-2/2001, Lei nº 11.419/2006, resolução do Projudi, do TJPR/OE
Validação deste em <https://projudi.tjpr.jus.br/projudi/> - Identificador: PJZZA MU6RM 7RYMA LVNDB

CHECK-LIST DE DOCUMENTOS (ATÉ 31/03/2026)

	Andreia	Bruno	Evandro	Irene	Jocemino	Leandro	Morgana
Detalhamento das Informações Gerais							
Breve relato das atividades da empresa no período, incluindo qualquer alteração contratual relevante;	✓	✓	✓	✓	✓	✓	✓
Medidas de reorganização adotadas no período;	✓	✓	✓	✓	✓	✓	✓
Unidade em funcionamento, detalhando a situação da matriz;	✓	✓	✓	✓	✓	✓	✓
Recursos Humanos:	✓	✓	✓	✓	✓	✓	✓
Relação/inventário do patrimônio das Recuperandas juntamente com a documentação comprobatória da propriedade e os respectivos laudos de avaliação (se houver);	✓	✓	✓	✓	✓	✓	✓
Evolução das Compras Mensal;	✗	✗	✗	✗	✗	✗	✗
Fornecedores Mensal;	✗	✗	✗	✗	✗	✗	✗
Estoques Mensal;	✗	✗	✗	✗	✗	✗	✗
Detalhamento das Informações Financeiras							
Extratos bancários de todas as contas correntes, vinculadas e aplicações financeiras inclusive sem movimentação;	✓	✓	✓	✓	✓	✓	✓
Posição final de mês dos créditos Extraconcursais (Pós pedido de RJ e por credor), em arquivo formato de Excel;	✗	✗	✗	✗	✗	✗	✗
Relatório de Garantias: Informações sobre garantias oferecidas em contratos financeiros e sua situação atual;	✗	✗	✗	✗	✗	✗	✗
Relação de contas a receber em Excel por Recuperanda, contendo: cliente, nota fiscal, data de vencimento e valor;	✗	✗	✗	✗	✗	✗	✗
Relatório detalhado das movimentações financeiras (entradas e saídas) dos últimos 12 meses, para entender melhor o fluxo de caixa;	✗	✗	✗	✗	✗	✗	✗
Relatório de Inadimplência: Análise das contas a receber com informações sobre clientes inadimplentes e ações tomadas para a recuperação dos créditos;	✗	✗	✗	✗	✗	✗	✗
Relatório analítico das contas pagas no mês de referência;	✗	✗	✗	✗	✗	✗	✗
Relatório analítico das contas a pagar pós pedidos de recuperação judicial;	✗	✗	✗	✗	✗	✗	✗
Cópia Contratos e Acordos firmados com fornecedores e clientes que possam impactar a situação financeira da empresa emitidos pós pedido da Recuperação Judicial, se for o caso.	✗	✗	✗	✗	✗	✗	✗



INFORMAÇÕES GERAIS



CHECK-LIST DE DOCUMENTOS (ATÉ 31/03/2026)

	Andreia	Bruno	Evandro	Irene	Jocemino	Leandro	Morgana
Detalhamento das Informações Tributárias							
Relação de Impostos a Pagar detalhada, incluindo aqueles que estão em discussão administrativa ou judicial, com informações sobre o status atual, incluindo aqueles que estão em discussão administrativa ou judicial, com informações sobre o status atual;	✗	✗	✗	✗	✗	✗	✗
Relação de impostos após pedido de Recuperação Judicial que se encontram vencidos em arquivo formato de Excel, contendo as informações: Tipo de imposto, competência, valor original, multas, juros, encargos e valor total;	✗	✗	✗	✗	✗	✗	✗
Guias de recolhimento acompanhadas dos comprovantes de pagamento dos tributos e contribuições, tanto correntes quanto parcelados. Caso não haja pagamentos, favor informar a descrição dos tributos, a data de vencimento e o valor correspondente;	✗	✗	✗	✗	✗	✗	✗
Relatório fiscal da situação fiscal ("Diagnóstico Fiscal na Receita Federal e Procuradoria-Geral da Fazenda Nacional"), gerado pelo E-CAC, Situação fiscal prefeitura e prévia certidão estadual Paraná.	✓	✓	✓	✓	✓	✓	✓
Detalhamento das Informações Contábeis							
Balancete Mensal Analítico (nível 5) constando saldo inicial, débitos, créditos e saldo final, em arquivo formato de Excel; Mensalmente	✓	✓	✓	✓	✓	✓	✓
Demonstrações Financeiras - Balanço Patrimonial; Mensalmente	✓	✓	✓	✓	✓	✓	✓
Demonstrações Financeiras Demonstrativo de Resultado do Exercício; Mensalmente	✓	✓	✓	✓	✓	✓	✓
Demonstrações Financeiras - Demonstrativo de Fluxo de Caixa; Mensalmente	✗	✗	✗	✗	✗	✗	✗
Em cumprimento ao estabelecido no CNJ, além dos documentos constantes nos itens anteriores, letra "1" e "2" (em Excel), os mesmos documentos também deverão ser enviados em formato PDF, assinado pelo Contador;	✓	✓	✓	✓	✓	✓	✓
Declaração de faturamento dos últimos 2 meses;	✓	✓	✓	✓	✓	✓	✓
Razão mensal de todas as contas. Mensalmente	✓	✓	✓	✓	✓	✓	✓
Termo de Abertura e Encerramento do Livro razão devidamente assinado mês de Competência; Mensalmente	✓	✓	✓	✓	✓	✓	✓



**INFORMAÇÕES
GERAIS**





OBJETO DO RELATÓRIO

Em conformidade com as obrigações legais Lei 11.101/2005, que regula a recuperação judicial, e na Recomendação 072, de 19 de agosto de 2020, do Conselho Nacional de Justiça (CNJ), o presente documento tem por finalidade apresentar o Relatório Mensal de Atividades das recuperandas GRUPO BONOTTO, ANDREIA LAURINDO MACHADO BONOTTO, BRUNO JOAO BONOTTO, EVANDRO LUIS LANGWINSKI BONOTTO, IRENE LANGWINSKI BONOTTO, JOCEMINO JOAO BONOTTO, LEANDRO LANGWINSKI BONOTTO, MORGANA LANGWINSKI BONOTTO, autos n. 0001573-83.2024.8.16.0140, de forma resumida, os principais resultados da atividade operacional e financeira, bem como auxiliar no entendimento sobre os resultados que vem sendo obtidos pela recuperanda, no período de Março de 2026.

Ressaltamos que as análises para elaboração deste RMA, teve como base as informações quantitativas e qualitativas fornecidas pela recuperanda até 31 de março de 2026.

O relatório tem como finalidade apresentar uma visão geral do desempenho operacional e financeiro da empresa em recuperação judicial, reunindo os principais dados do período analisado. Ele também cumpre o papel de apoiar o acompanhamento das obrigações assumidas perante o processo de recuperação.

As informações utilizadas foram fornecidas pela própria recuperanda, com data-base em 31 de março de 2026, sendo de inteira responsabilidade de seus representantes legais quanto à veracidade e integridade.





INFORMAÇÕES GERAIS

BREVE RELATO DAS ATIVIDADES NO PERÍODO E EVENTUAIS ALTERAÇÕES CONTRATUAIS

No período de março de 2026, os produtores Leandro, Jocemino, Irene e Bruno concluíram integralmente as atividades de plantio e pulverização da segunda safra (“safrinha”) de milho, tendo sido realizados todos os tratos culturais necessários até o momento. As lavouras encontram-se em fase de desenvolvimento, aguardando o processo de maturação e secagem dos grãos, com previsão de colheita para junho de 2026.

Os produtores Evandro, Andreia e Morgana, por sua vez, após a finalização das atividades anteriores, iniciaram os trabalhos de preparação do solo para o plantio da cultura do trigo, em conformidade com o planejamento agrícola estabelecido, visando à adequada sucessão de culturas e à otimização da produtividade. No período em análise, não foram identificadas alterações contratuais relevantes além daquelas já anteriormente reportadas nos autos da Recuperação Judicial.

MEDIDAS DE REORGANIZAÇÃO ADOTADAS NO PERÍODO

Durante o mês de março de 2026, o Grupo Bonotto deu continuidade às medidas de reorganização operacional e produtiva, mantendo foco na eficiência agrônômica, no controle de custos e na preservação da atividade empresarial no contexto da Recuperação Judicial.

Destacam-se as seguintes ações: Conclusão da safrinha de milho: finalização das etapas de plantio e tratos culturais pelos produtores Leandro, Jocemino, Irene e Bruno, garantindo o adequado desenvolvimento das lavouras até a colheita prevista para junho de 2026; Planejamento do próximo ciclo produtivo: início da preparação do solo para o cultivo de trigo pelos produtores Evandro, Andreia e Morgana, demonstrando continuidade no planejamento agrícola; Uso eficiente de recursos: execução das atividades com predominância de recursos próprios (mão de obra e maquinário), reduzindo custos adicionais e contribuindo para o equilíbrio financeiro;





INFORMAÇÕES GERAIS

Manutenção do planejamento agrícola integrado: alinhamento das decisões produtivas com critérios técnicos, assegurando a sucessão adequada de culturas e a sustentabilidade da produção; Fortalecimento da disciplina operacional: cumprimento das atividades dentro dos prazos previstos, reforçando a capacidade produtiva do grupo e seu compromisso com as obrigações da Recuperação Judicial.

EXTRATOS BANCÁRIOS

Foram apresentados os extratos bancários referentes ao período de março de 2026, conforme segue:

Extrato do produtor Leandro, contemplando a movimentação financeira das operações comerciais, já refletindo a unificação operacional com os produtores Jocemino, Irene e Bruno; Extrato da produtora Andreia, contemplando a movimentação financeira das operações comerciais, já refletindo a unificação operacional com os produtores Evandro e Morgana.





QUADRO DE COLABORADORES

RELAÇÃO DE COLABORADORES | MENSAL

Durante a presente etapa de acompanhamento, verificou-se que a recuperanda não apresentou os documentos solicitados conforme o checklist encaminhado anteriormente.

Na constatação prévia realizada em janeiro de 2025, foi informado que os requerentes possuíam um total de 16 colaboradores, ressaltando que esse número tende a aumentar nos períodos de plantio e colheita de cada cultivo.

Na ocasião, informaram ainda que os colaboradores são contratados mediante contrato de prestação de serviços temporários.

Observou-se, portanto, que em períodos de maior demanda, como o de plantio e colheita, os produtores rurais contam com o apoio de prestadores de serviços, formalizando a relação por meio de contratos, em uma prática tradicional ainda comum no meio rural.

Essa conduta evidencia um modelo de organização produtiva que fortalece os vínculos comunitários e permanece relevante em diversas regiões do país.

Registra-se que as informações anteriormente prestadas acerca do quadro de colaboradores permanecem inalteradas até a presente data, mediante contratação temporária por prestação de serviços, conforme já informado na constatação prévia realizada em janeiro de 2025.





POSIÇÃO CONTÁBIL E PATRIMONIAL

BALANÇO PATRIMONIAL

O balanço patrimonial é uma demonstração contábil essencial para avaliar a saúde financeira de uma empresa, pois apresenta, de forma estruturada, a posição de seus ativos, passivos e patrimônio líquido em determinada data-base. Por meio dele, é possível identificar quais recursos a entidade controla (ativos), quais são suas obrigações presentes (passivos) e qual é o valor residual atribuível aos sócios ou acionistas (patrimônio líquido).

A análise do balanço ao longo do tempo permite observar tendências e variações relevantes na estrutura patrimonial e financeira, como crescimento de ativos, alterações no nível de endividamento e mudanças no patrimônio líquido. Esses movimentos apoiam a identificação de pontos de atenção, a exemplo de elevação excessiva de dívidas, redução de liquidez, desequilíbrios na estrutura de capital e eventuais sinais de deterioração financeira. Além disso, a leitura técnica do balanço contribui para avaliar a eficiência na alocação de recursos, a capacidade de honrar compromissos e a sustentabilidade econômico-financeira do negócio.

Sua elaboração possui respaldo legal e normativo, destacando-se a Lei 6.404/1976, especialmente o art. 176, que estabelece a obrigatoriedade e requisitos mínimos de apresentação. No âmbito profissional, a Resolução CFC 1.185/2009 (NBC TG 26) dispõe sobre a apresentação das demonstrações contábeis, incluindo diretrizes de estrutura e evidenciação do balanço patrimonial. Adicionalmente, o RIR/2018 define obrigações acessórias e critérios fiscais aplicáveis à escrituração contábil das empresas.

Assim, uma análise criteriosa do balanço patrimonial produz informações relevantes para gestores, investidores e credores, apoiando decisões estratégicas, avaliação de riscos e identificação de oportunidades de melhoria. Quando aplicada de forma contínua e consistente, essa ferramenta contribui diretamente para a preservação da saúde financeira e para a perenidade da organização ao longo do tempo.



Fatto
ADMINISTRAÇÃO JUDICIAL



BALANÇO PATRIMONIAL E DRE | MORGANA LANGWINSKI BONOTTO | MARÇO 2026

ANO	2025					2026			
	Balanco Patrimonial	Agosto	Setembro	Outubro	Novembro	Dezembro	Janeiro	Fevereiro	Março
ATIVO									
Ativo Circulante	-	-	221.080	221.080	221.055	221.055	220.571	220.571	269.441
Caixa	-	-	221.080	221.080	221.055	221.055	220.571	220.571	269.441
Ativo Permanente	-	-	7.333.650	7.333.650	7.333.650	7.333.650	7.333.650	7.333.650	7.333.650
Imóvel Rural	-	-	7.333.650	7.333.650	7.333.650	7.333.650	7.333.650	7.333.650	7.333.650
Total do Ativo			7.554.730	7.554.730	7.554.705	7.554.705	7.554.221	7.554.221	7.603.092
PASSIVO									
Passivo Circulante	-	-	7.472.415	7.472.415	7.472.415	7.472.415	7.472.415	7.472.415	7.472.646
Fornecedores Nacionais	-	-	7.468.164	7.468.164	7.468.164	7.468.164	7.468.164	7.468.164	7.468.395
Provisão para IR	-	-	2.237	2.237	2.237	2.237	2.237	2.237	2.237
Contribuição Social a Recolher	-	-	2.014	2.014	2.014	2.014	2.014	2.014	2.014
Patrimônio Líquido	-	-	82.315	82.315	82.290	82.290	81.806	81.806	130.446
Capital Social	-	-	5.000	5.000	5.000	5.000	5.000	5.000	5.000
Resultado do Exercício	-	-	102.532	102.532	-	-	484	484	48.156
(-) Prejuízos Acumulados	-	-	25.217	25.217	77.290	77.290	77.290	77.290	77.290
Total do Passivo			7.554.730	7.554.730	7.554.705	7.554.705	7.554.221	7.554.221	7.603.092
Demonstração do Resultado do Exercício									
Receita Bruta de Vendas e Serviços	108.980	108.980	146.444	146.444	146.444	-	-	-	48.921
Vendas de Produtos e Mercadorias	108.980	108.980	146.444	146.444	146.444	-	-	-	48.921
Receita Líquida	108.980	108.980	146.444	146.444	146.444	-	-	-	48.921
C.M.V. / Custos Comerciais	-	-	180	180	180	-	-	-	-
(-) Entrada Merc. Bonificada	-	-	180	180	180	-	-	-	231
Lucro Bruto	-	-	146.624	146.624	146.624	-	-	-	48.690
Materiais Auxiliares e Consumo	-	-	40.753	40.753	40.753	-	484	-	534
Resultados Não Operacionais	-	-	3.339	3.339	3.339	-	-	-	-
Resultado Operacional Pré Operação	-	-	105.871	105.871	105.871	-	484	-	48.156
Provisão IR/CSLL	-	-	3.339	3.339	3.339	-	-	-	-
Provisão IR	-	-	1.757	1.757	1.757	-	-	-	-
Provisão CSLL	-	-	1.582	1.582	1.582	-	-	-	-
Lucro do Exercício	108.980	108.980	102.532	102.532	102.532	-	484	-	48.156

Fonte: relatórios contábeis da Recuperanda



**POSIÇÃO
CONTÁBIL E
PATRIMONIAL**



BALANÇO PATRIMONIAL E DRE | JOCEMINO JOAO BONOTTO | MARÇO 2026

ANO	2025					2026			
	Balanco Patrimonial	Agosto	Setembro	Outubro	Novembro	Dezembro	Janeiro	Fevereiro	Março
ATIVO									
Ativo Circulante	-	-	293.744	293.287	277.017	277.017	373.174	372.190	372.190
Caixa	-	-	293.744	293.287	277.017	277.017	373.174	372.190	372.190
Ativo Permanente	-	-	7.333.650	7.333.650	7.333.650	7.333.650	7.333.650	7.333.650	7.333.650
Imóvel Rural	-	-	7.333.650	7.333.650	7.333.650	7.333.650	7.333.650	7.333.650	7.333.650
Total do Ativo			7.627.394	7.626.937	7.610.667	7.610.667	7.706.824	7.705.841	7.705.841
PASSIVO									
Passivo Circulante	-	-	7.530.895	7.538.335	7.554.449	7.557.238	7.557.973	7.558.869	7.558.869
Fornecedores Nacionais	-	-	7.523.789	7.531.229	7.547.343	7.550.131	7.550.866	7.551.763	7.551.763
Provisão para IR	-	-	3.740	3.740	3.740	3.740	3.740	3.740	3.740
Contribuição Social a Recolher	-	-	3.366	3.366	3.366	3.366	3.366	3.366	3.366
Patrimônio Líquido	-	-	96.499	88.602	56.218	59.007	148.852	146.971	146.971
Capital Social	-	-	5.000	5.000	5.000	5.000	5.000	5.000	5.000
Resultado do Exercício	-	-	130.014	122.117	-	2.789	92.634	90.753	90.753
(-) Prejuízos Acumulados	-	-	38.514	38.514	51.218	51.218	51.218	51.218	51.218
Total do Passivo			7.627.394	7.626.937	7.610.667	7.616.244	7.706.824	7.705.841	7.705.841
Demonstração do Resultado do Exercício									
Receita Bruta de Vendas e Serviços	150.283	192.333	271.678	271.678	271.678	-	95.722	95.722	95.722
Vendas de Produtos e Mercadorias	150.283	192.333	271.678	271.678	271.678	-	95.722	95.722	95.722
Receita Líquida	150.283	192.333	271.678	271.678	271.678	-	95.722	95.722	95.722
C.M.V. / Custos Comerciais	-	-	-	-	-	349	349	349	349
(-) Entrada Merc. Bonificada	-	-	-	-	-	349	-	349	349
Lucro Bruto	-	-	271.678	271.678	271.678	-	95.722	95.722	95.722
Materiais Auxiliares e Consumo	-	-	129.594	137.209	169.593	2.789	3.089	4.969	4.969
Resultados Não Operacionais	-	-	6.194	6.158	6.158	-	-	-	-
Resultado Operacional Pré Operação	-	-	136.208	128.311	95.927	2.789	92.634	90.753	90.753
Provisão IR/CSLL	-	-	6.194	6.194	6.194	-	-	-	-
Provisão IR	-	-	3.260	3.260	3.260	-	-	-	-
Provisão CSLL	-	-	2.934	2.934	2.934	-	-	-	-
Lucro do Exercício	150.283	192.333	130.014	122.117	89.733	2.789	92.634	90.753	90.753

Fonte: relatórios contábeis da Recuperanda



**POSIÇÃO
CONTÁBIL E
PATRIMONIAL**



BALANÇO PATRIMONIAL E DRE | IRENE LANGWINSKI BONOTTO | MARÇO 2026

ANO	2025						2026		
Balanco Patrimonial	Agosto	Setembro	Outubro	Novembro	Dezembro	Janeiro	Fevereiro	Março	
ATIVO									
Ativo Circulante	-	-	213.205	213.205	213.205	213.205	309.545	308.276	
Caixa	-	-	213.205	213.205	213.205	213.205	309.545	308.276	
Ativo Permanente	-	-	7.333.650	7.333.650	7.333.650	7.333.650	7.333.650	7.333.650	
Imóvel Rural	-	-	7.333.650	7.333.650	7.333.650	7.333.650	7.333.650	7.333.650	
Total do Ativo			7.546.855	7.546.855	7.546.855	7.546.855	7.643.195	7.641.926	
PASSIVO									
Passivo Circulante	-	-	7.529.583	7.530.807	7.541.076	7.546.686	7.541.076	7.546.686	
Fornecedores Nacionais	-	-	7.524.395	7.525.619	7.535.888	7.541.498	7.535.888	7.541.498	
Provisão para IR	-	-	2.731	2.731	2.731	2.731	2.731	2.731	
Contribuição Social a Recolher	-	-	2.457	2.457	2.457	2.457	2.457	2.457	
Patrimônio Líquido	-	-	17.272	16.048	5.779	169	102.119	95.240	
Capital Social	-	-	5.000	5.000	5.000	5.000	5.000	5.000	
Resultado do Exercício	-	-	41.012	39.788	-	5.610	96.340	89.461	
(-) Prejuízos Acumulados	-	-	28.740	28.740	-	779	779	779	
Total do Passivo			7.546.855	7.546.855	7.546.855	7.546.855	7.643.195	7.641.926	
Demonstração do Resultado do Exercício									
Receita Bruta de Vendas e Serviços	124.299	124.299	187.546	187.546	187.546	-	96.340	96.778	
Vendas de Produtos e Mercadorias	124.299	124.299	187.546	187.546	187.546	-	96.340	96.778	
Receita Líquida	124.299	124.299	187.546	187.546	187.546	-	96.340	96.778	
C.M.V. / Custos Comerciais	-	-	-	-	-	-	-	-	
(-) Entrada Merc. Bonificada	-	-	-	-	-	-	-	438	
Lucro Bruto	-	-	187.546	187.546	187.546	-	96.340	96.340	
Materiais Auxiliares e Consumo	-	-	139.785	141.009	151.278	5.610	5.610	6.879	
Resultados Não Operacionais	-	-	4.276	2.474	2.474	-	-	-	
Resultado Operacional Pré Operação	-	-	45.288	44.064	33.795	5.610	90.730	89.461	
Provisão IR/CSLL	-	-	4.276	4.276	4.276	-	-	-	
Provisão IR	-	-	2.251	2.251	2.251	-	-	-	
Provisão CSLL	-	-	2.025	2.025	2.025	-	-	-	
Lucro do Exercício	124.299	124.299	41.012	39.788	29.519	5.610	90.730	89.461	

Fonte: relatórios contábeis da Recuperanda



**POSIÇÃO
CONTÁBIL E
PATRIMONIAL**



BALANÇO PATRIMONIAL E DRE | BRUNO JOAO BONOTTO | MARÇO 2026

ANO	2025					2026			
	Balanco Patrimonial	Agosto	Setembro	Outubro	Novembro	Dezembro	Janeiro	Fevereiro	Março
ATIVO									
Ativo Circulante	-	-	123.614	123.614	123.614	123.614	123.614	216.870	216.144
Caixa	-	-	123.614	123.614	123.614	123.614	123.614	216.870	216.144
Ativo Permanente	-	-	7.333.650	7.333.650	7.333.650	7.333.650	7.333.650	7.333.650	7.333.650
Imóvel Rural	-	-	7.333.650	7.333.650	7.333.650	7.333.650	7.333.650	7.333.650	7.333.650
Total do Ativo			7.457.265	7.457.265	7.457.265	7.457.265	7.457.265	7.550.520	7.549.794
PASSIVO									
Passivo Circulante	-	-	7.592.491	7.600.441	7.609.101	7.611.401	7.611.401	7.611.401	7.611.401
Fornecedores Nacionais	-	-	7.587.194	7.595.144	7.603.804	7.606.104	7.606.104	7.606.104	7.606.104
Provisão para IR	-	-	2.788	2.788	2.788	2.788	2.788	2.788	2.788
Contribuição Social a Recolher	-	-	2.509	2.509	2.509	2.509	2.509	2.509	2.509
Patrimônio Líquido	-	-	135.226	143.176	151.836	154.136	60.880	61.607	61.607
Capital Social	-	-	5.000	5.000	5.000	5.000	5.000	5.000	5.000
Resultado do Exercício	-	-	78.590	86.540	-	2.300	90.956	90.229	90.229
(-) Prejuízos Acumulados	-	-	61.636	61.636	156.836	156.836	156.836	156.836	156.836
Total do Passivo			7.457.265	7.457.265	7.457.265	7.457.265	7.550.520	7.549.794	7.549.794
Demonstração do Resultado do Exercício									
Receita Bruta de Vendas e Serviços	187.546	187.546	192.333	192.333	192.333	-	93.680	93.680	93.680
Vendas de Produtos e Mercadorias	187.546	187.546	192.333	192.333	192.333	-	93.680	93.680	93.680
Receita Líquida	187.546	187.546	192.333	192.333	192.333	-	93.256	93.256	93.256
C.M.V. / Custos Comerciais	-	-	266	266	266	-	-	-	-
(-) Entrada Merc. Bonificada	-	-	266	266	266	-	-	-	-
Lucro Bruto	-	-	192.599	192.599	192.599	-	93.256	93.256	93.256
Materiais Auxiliares e Consumo	-	-	266.708	274.754	283.414	2.300	2.300	3.026	3.026
Resultados Não Operacionais	-	-	4.385	-	-	-	-	-	-
Resultado Operacional Pré Operação	-	-	74.205	82.155	90.815	2.300	90.956	90.229	90.229
Provisão IR/CSLL	-	-	4.385	4.385	4.385	-	-	-	-
Provisão IR	-	-	2.308	2.308	2.308	-	-	-	-
Provisão CSLL	-	-	2.077	2.077	2.077	-	-	-	-
Lucro do Exercício	187.546	187.546	41.012	86.540	95.200	2.300	90.956	90.229	90.229

Fonte: relatórios contábeis da Recuperanda



**POSIÇÃO
CONTÁBIL E
PATRIMONIAL**



BALANÇO PATRIMONIAL E DRE | LEANDRO LANGWINSKI BONOTTO | MARÇO 2026

ANO	2025					2026			
	Balanco Patrimonial	Agosto	Setembro	Outubro	Novembro	Dezembro	Janeiro	Fevereiro	Março
ATIVO									
Ativo Circulante	-	-	292.944	292.944	292.944	292.944	289.271	657.332	653.810
Caixa	-	-	292.944	292.944	292.944	292.944	289.271	657.332	653.810
Ativo Permanente	-	-	7.333.650	7.333.650	7.333.650	7.333.650	7.333.650	7.333.650	7.333.650
Imóvel Rural	-	-	7.333.650	7.333.650	7.333.650	7.333.650	7.333.650	7.333.650	7.333.650
Total do Ativo			7.626.594	7.626.594	7.626.594	7.626.594	7.622.922	7.990.982	7.987.460
PASSIVO									
Passivo Circulante	-	-	7.558.925	7.572.735	7.583.129	7.726.498	7.892.269	7.929.296	
Fornecedores Nacionais	-	-	7.551.742	7.565.552	7.575.946	7.719.315	7.885.086	7.922.114	
Provisão para IR	-	-	3.780	3.780	3.780	3.780	3.780	3.780	3.780
Contribuição Social a Recolher	-	-	3.402	3.402	3.402	3.402	3.402	3.402	3.402
Patrimônio Líquido	-	-	67.668	53.859	43.465	-	103.576	98.713	58.164
Capital Social	-	-	5.000	5.000	5.000	5.000	5.000	5.000	5.000
Resultado do Exercício	-	-	114.485	100.676	-	-	147.041	55.248	14.699
(-) Prejuízos Acumulados	-	-	51.818	51.818	38.465	38.465	38.465	38.465	38.465
Total do Passivo			7.626.594	7.626.593	7.626.594	7.622.922	7.990.982	7.987.460	
Demonstração do Resultado do Exercício									
Receita Bruta de Vendas e Serviços	192.333	192.333	275.025	275.025	275.025	275.025	-	374.492	374.492
Vendas de Produtos e Mercadorias	192.333	192.333	275.025	275.025	275.025	275.025	-	374.492	374.492
Receita Líquida	192.333	192.333	275.025	275.025	275.025	275.025	-	373.245	374.492
C.M.V. / Custos Comerciais	-	-	-	-	-	-	-	-	-
(-) Entrada Merc. Bonificada	-	-	-	-	-	-	-	-	1.583
Lucro Bruto	-	-	275.025	275.025	275.025	275.025	-	373.245	372.909
Materiais Auxiliares e Consumo	-	-	154.268	168.078	178.472	147.041	317.997	358.210	
Resultados Não Operacionais	-	-	-	-	-	-	-	-	-
Resultado Operacional Pré Operação	-	-	120.757	106.947	96.553	-	147.041	55.248	14.699
Provisão IR/CSLL	-	-	6.271	6.271	6.271	-	-	-	-
Provisão IR	-	-	3.300	3.300	3.300	-	-	-	-
Provisão CSLL	-	-	2.970	2.970	2.970	-	-	-	-
Lucro do Exercício	192.333	192.333	114.485	100.676	90.282	-	147.041	55.248	14.699

Fonte: relatórios contábeis da Recuperanda



**POSIÇÃO
CONTÁBIL E
PATRIMONIAL**



BALANÇO PATRIMONIAL E DRE | EVANDRO LUIS LANGWINSKI BONOTTO | MARÇO 2026

ANO	2025						2026		
	Balanco Patrimonial	Agosto	Setembro	Outubro	Novembro	Dezembro	Janeiro	Fevereiro	Março
ATIVO									
Ativo Circulante	-	-	132.372	132.372	132.372	132.372	132.372	132.372	414.239
Caixa	-	-	132.372	132.372	132.372	132.372	132.372	132.372	414.239
Ativo Permanente	-	-	7.333.650	7.333.650	7.333.650	7.333.650	7.333.650	7.333.650	7.333.650
Imóvel Rural	-	-	7.333.650	7.333.650	7.333.650	7.333.650	7.333.650	7.333.650	7.333.650
Total do Ativo			7.466.022	7.466.022	7.466.022	7.466.022	7.466.022	7.466.022	7.747.889
PASSIVO									
Passivo Circulante	-	-	7.508.636	7.508.636	7.508.636	7.508.636	7.508.636	7.508.636	7.509.511
Fornecedores Nacionais	-	-	7.508.636	7.508.636	7.508.636	7.508.636	7.508.636	7.508.636	7.509.511
Provisão para IR	-	-	-	-	-	-	-	-	-
Contribuição Social a Recolher	-	-	-	-	-	-	-	-	-
Patrimônio Líquido	-	-	42.614	42.614	42.614	42.614	42.614	42.614	238.378
Capital Social	-	-	5.000	5.000	5.000	5.000	5.000	5.000	5.000
Resultado do Exercício	-	-	28.772	28.772	-	-	-	-	280.992
(-) Prejuízos Acumulados	-	-	76.386	76.386	47.614	47.614	47.614	47.614	47.614
Total do Passivo			7.466.022	7.466.022	7.466.022	7.466.022	7.466.022	7.466.022	7.747.889
Demonstração do Resultado do Exercício									
Receita Bruta de Vendas e Serviços	124.299	124.299	124.299	124.299	124.299	124.299	-	-	283.117
Vendas de Produtos e Mercadorias	124.299	124.299	124.299	124.299	124.299	124.299	-	-	283.117
Receita Líquida	124.299	124.299	124.299	124.299	124.299	124.299	-	-	-
C.M.V. / Custos Comerciais	-	-	-	-	-	-	-	-	-
(-) Entrada Merc. Bonificada	-	-	-	-	-	-	-	-	-
Lucro Bruto	-	-	124.299	124.299	124.299	124.299	-	-	283.117
Materiais Auxiliares e Consumo	-	-	92.375	92.693	92.693	92.693	-	-	2.125
Resultados Não Operacionais	-	-	2.834	-	-	-	-	-	-
Resultado Operacional Pré Operação	-	-	31.606	31.606	31.606	31.606	-	-	280.992
Provisão IR/CSLL	-	-	2.834	2.834	2.834	2.834	-	-	-
Provisão IR	-	-	1.492	1.492	1.492	1.492	-	-	-
Provisão CSLL	-	-	1.342	1.342	1.342	1.342	-	-	-
Lucro do Exercício	124.299	124.299	28.772	28.772	28.772	28.772	-	-	280.992

Fonte: relatórios contábeis da Recuperanda



**POSIÇÃO
CONTÁBIL E
PATRIMONIAL**



BALANÇO PATRIMONIAL E DRE | ANDREIA LAURINDO MACHADO BONOTTO | MARÇO 2026

ANO	2025						2026		
	Balanco Patrimonial	Agosto	Setembro	Outubro	Novembro	Dezembro	Janeiro	Fevereiro	Março
ATIVO									
Ativo Circulante	-	-	150.651	140.411	140.411	140.411	140.411	139.708	188.751
Caixa	-	-	150.651	140.411	140.411	140.411	140.411	139.708	188.751
Ativo Permanente	-	-	7.333.650	7.333.650	7.333.650	7.333.650	7.333.650	7.333.650	7.333.650
Imóvel Rural	-	-	7.333.650	7.333.650	7.333.650	7.333.650	7.333.650	7.333.650	7.333.650
Total do Ativo			7.484.301	7.474.061	7.474.062	7.474.062	7.474.062	7.473.358	7.522.402
PASSIVO									
Passivo Circulante	-	-	7.512.961	7.512.961	7.513.646	7.513.646	7.513.646	7.512.961	7.513.179
Fornecedores Nacionais	-	-	7.512.961	7.512.961	7.512.961	7.512.961	7.512.961	7.512.961	7.513.179
Provisão para IR	-	-	-	-	-	361	361	-	-
Contribuição Social a Recolher	-	-	-	-	-	325	325	-	-
Patrimônio Líquido	-	-	28.660	38.900	39.585	39.585	39.585	39.603	9.222
Capital Social	-	-	5.000	5.000	5.000	5.000	5.000	5.000	5.000
Resultado do Exercício	-	-	46.411	36.171	-	-	-	18	48.807
(-) Prejuízos Acumulados	-	-	80.071	80.071	44.585	44.585	44.585	44.585	44.585
Total do Passivo			7.484.301	7.474.061	7.474.062	7.474.062	7.474.062	7.473.358	7.522.402
Demonstração do Resultado do Exercício									
Receita Bruta de Vendas e Serviços	139.031	139.031	139.031	139.031	139.031	139.031	-	-	49.093
Vendas de Produtos e Mercadorias	139.031	139.031	139.031	139.031	139.031	139.031	-	-	49.093
Receita Líquida	139.031	139.031	139.031	139.031	139.031	139.031	-	-	-
C.M.V. / Custos Comerciais	-	-	-	-	-	-	-	-	-
(-) Entrada Merc. Bonificada	-	-	-	-	-	-	-	-	-
Lucro Bruto	-	-	139.031	139.031	139.031	139.031	-	-	49.093
Materiais Auxiliares e Consumo	-	-	89.960	100.375	100.375	100.375	-	-	268
Resultados Não Operacionais	-	-	2.485	-	-	-	-	18	18
Resultado Operacional Pré Operação	-	-	48.896	38.656	38.656	38.656	-	18	48.807
Provisão IR/CSLL	-	-	2.485	2.485	3.170	3.170	-	-	-
Provisão IR	-	-	1.308	1.308	1.669	1.669	-	-	-
Provisão CSLL	-	-	1.177	1.177	1.502	1.502	-	-	-
Lucro do Exercício	139.031	139.031	46.411	36.171	35.486	35.486	-	18	48.807

Fonte: relatórios contábeis da Recuperanda



**POSIÇÃO
CONTÁBIL E
PATRIMONIAL**



Documento assinado digitalmente, conforme MP nº 2.200-2/2001, Lei nº 11.419/2006, resolução do Projudi, do TJPR/OE
 Validação deste em <https://projudi.tjpr.jus.br/projudi/> - Identificador: PJZZA MU6RM 7RYMA LVNDB

BALANÇO PATRIMONIAL E DRE CONSOLIDADO | MARÇO 2026

ANO	2025				2026				
	Balanco Patrimonial	Agosto	Setembro	Outubro	Novembro	Dezembro	Janeiro	Fevereiro	Março
ATIVO									
Ativo Circulante	-	-	1.427.610	1.416.913	1.400.618	1.396.946	1.396.462	2.422.851	
Caixa	-	-	1.427.610	1.416.913	1.400.618	1.396.946	1.396.462	2.422.851	
Ativo Permanente	-	-	51.335.550	51.335.550	51.335.551	51.335.551	51.335.551	51.335.551	
Imóvel Rural	-	-	51.335.550	51.335.550	51.335.551	51.335.551	51.335.551	51.335.551	
Total do Ativo			52.763.161	52.752.464	52.736.170	52.732.497	52.732.013	53.758.403	
PASSIVO									
Passivo Circulante	-	-	52.705.906	52.736.330	52.782.453	52.936.520	52.936.520	53.141.589	
Fornecedores Nacionais	-	-	52.676.881	52.707.305	52.752.743	52.906.810	52.906.810	53.112.564	
Provisão para IR	-	-	15.276	15.276	15.637	15.637	15.637	15.276	
Contribuição Social a Recolher	-	-	13.748	13.748	14.073	14.073	14.073	13.749	
Patrimônio Líquido	-	-	57.255	16.134	46.283	198.446	198.930	616.814	
Capital Social	-	-	35.000	35.000	35.000	35.000	35.000	35.000	
Resultado do Exercício	-	-	384.636	343.516	-	152.163	152.647	663.097	
(-) Prejuízos Acumulados	-	-	362.382	362.382	81.283	81.283	81.283	81.283	
Total do Passivo			52.763.161	52.752.464	52.736.170	52.738.074	52.737.590	53.758.403	
Demonstração do Resultado do Exercício									
Receita Bruta de Vendas e Serviços	1.298.407	1.306.305	1.336.356	1.336.356	1.336.356	1.189.912	-	1.041.803	
Vendas de Produtos e Mercadorias	1.298.407	1.306.305	1.336.356	1.336.356	1.336.356	-	-	1.041.803	
Receita Líquida	1.298.407	1.306.305	1.336.356	1.336.356	1.336.356	-	-	709.169	
C.M.V. / Custos Comerciais	-	-	446	446	446	349	349	349	
(-) Entrada Merc. Bonificada	-	-	838	1.378	1.378	349	349	2.601	
Lucro Bruto	-	-	1.336.802	1.336.802	1.336.802	1.190.178	-	1.039.127	
Materiais Auxiliares e Consumo	-	-	833.723	954.871	1.016.578	157.740	158.224	376.012	
Resultados Não Operacionais	-	-	29.784	11.970	11.970	-	-	18	
Resultado Operacional Pré Operação	-	-	639.365	373.300	311.592	-	158.224	663.097	
Provisão IR/CSLL	-	-	29.784	29.784	30.469	-	-	-	
Provisão IR	-	-	15.676	15.676	16.036	-	-	-	
Provisão CSLL	-	-	14.108	14.108	14.433	-	-	-	
Lucro do Exercício	664.748	677.821	580.774	343.516	281.123	-	158.224	663.097	

Fonte: relatórios contábeis da Recuperanda



**POSIÇÃO
CONTÁBIL E
PATRIMONIAL**



BALANÇO PATRIMONIAL (ATIVO) | GRUPO BONOTTO | MARÇO 2026

A análise do Ativo demonstra que a estrutura patrimonial do Grupo Bonotto permanece fortemente concentrada no ativo permanente, característica típica da atividade agropecuária, baseada na exploração de imóveis rurais. O Ativo Total Consolidado apresentou crescimento no período, passando de R\$ 52.732.013 em fevereiro de 2026 para R\$ 53.758.403 em março de 2026, mantendo-se em patamar superior a R\$ 53 milhões, o que indica estabilidade patrimonial com incremento relevante no último mês.

O Ativo Circulante apresentou variação expressiva, passando de R\$ 1.396.462 em fevereiro de 2026 para R\$ 2.422.851 em março de 2026, representando aumento de R\$ 1.026.389 no período. Ressalta-se que o Ativo Circulante permanece integralmente composto por Caixa e Equivalentes de Caixa, elevando sua representatividade para aproximadamente 4,5% do Ativo Total. Todavia, apesar do crescimento relevante, tal elevação não encontra respaldo na documentação apresentada, uma vez que os extratos bancários indicam saldo final consolidado de apenas R\$ 0,07 na conta do produtor Leandro e ausência de saldo na conta da produtora Andreia, evidenciando divergência substancial entre o saldo contábil registrado e a efetiva disponibilidade financeira.

O Ativo Permanente manteve-se praticamente inalterado, totalizando aproximadamente R\$ 51,3 milhões, correspondendo a cerca de 95% do Ativo Total, sendo composto exclusivamente por Imóvel Rural. Dessa forma, a variação positiva do ativo total decorre unicamente do aumento do caixa, sem alteração na base produtiva do grupo.

Importante destacar que foi identificada inconsistência na continuidade dos saldos contábeis, uma vez que o saldo final de fevereiro de 2026 não corresponde ao saldo inicial de março de 2026, o que indica a ocorrência de ajustes em períodos anteriores sem a devida justificativa ou evidência documental, comprometendo a confiabilidade das informações apresentadas.

No Passivo, verifica-se que a estrutura de capital permanece fortemente concentrada no passivo circulante, evidenciando elevada dependência de capital de terceiros. O Passivo Total acompanhou o crescimento do ativo, passando de R\$ 52.737.590 em fevereiro de 2026 para R\$ 53.758.403 em março de 2026, mantendo a consistência contábil global.



POSIÇÃO CONTÁBIL E PATRIMONIAL



BALANÇO PATRIMONIAL (PASSIVO) | GRUPO BONOTTO | MARÇO 2026

O Passivo Circulante apresentou aumento no período, passando de R\$ 52.936.520 em fevereiro para R\$ 53.141.589 em março de 2026, com variação de R\$ 205.069. Tal elevação decorre principalmente do aumento na rubrica de Fornecedores Nacionais, que atingiu R\$ 53.112.564 em março. Considerando o início dos registros contábeis no CNPJ do produtor rural em novembro de 2025, quando o saldo era de R\$ 52.707.305, observa-se incremento acumulado de R\$ 436.683, evidenciando crescimento contínuo do endividamento operacional.

Esse cenário revela que, apesar do expressivo saldo de caixa registrado contabilmente, não houve redução proporcional das obrigações com fornecedores, o que não se mostra compatível com a posição de liquidez apresentada. Em termos práticos, caso o saldo de caixa fosse efetivamente disponível, seria esperado algum nível de amortização das obrigações operacionais, o que não se verifica, reforçando a inconsistência entre os registros contábeis e a realidade financeira evidenciada pelos extratos bancários. As obrigações tributárias mantiveram-se estáveis e com baixa representatividade. A provisão para IR permaneceu em R\$ 15.276, enquanto a Contribuição Social a Recolher manteve-se em R\$ 13.749, não impactando de forma relevante a estrutura do passivo.

O Patrimônio Líquido apresentou evolução significativa, passando de R\$ 198.930 em fevereiro para R\$ 616.814 em março de 2026, refletindo o reconhecimento de resultado positivo no período. O Resultado do Exercício atingiu R\$ 663.097 em março, evidenciando recuperação operacional relevante. O Capital Social permaneceu inalterado em R\$ 35.000, enquanto os prejuízos acumulados mantiveram-se estáveis em R\$ 81.283 negativos. Apesar da melhora expressiva no patrimônio líquido e no resultado do exercício, a análise conjunta dos demonstrativos evidencia fragilidades relevantes, especialmente no que se refere à consistência das informações financeiras, diante da incompatibilidade entre o saldo de caixa contabilizado e os extratos bancários apresentados, bem como da divergência na continuidade dos saldos entre períodos.



**POSIÇÃO
CONTÁBIL E
PATRIMONIAL**



DEMONSTRAÇÃO DO RESULTADO DO EXERCÍCIO (DRE) | GRUPO BONOTTO | MARÇO 2026

No que se refere à Demonstração do Resultado, observa-se que a Receita Bruta em março de 2026 totalizou R\$ 1.041.803, indicando recuperação em relação ao mês anterior. A Receita Líquida, contudo, apresentou redução para R\$ 709.169, sugerindo impacto de deduções ou ajustes no período.

O Lucro Bruto acompanhou a dinâmica da receita, totalizando R\$ 1.039.127, mantendo elevada margem operacional. As despesas com materiais auxiliares e consumo registraram aumento significativo, atingindo R\$ 376.012, impactando parcialmente o resultado operacional.

O Resultado Operacional apresentou recuperação relevante, atingindo R\$ 663.097 em março, após ausência de resultado positivo em janeiro e oscilação em fevereiro. O resultado não operacional manteve baixa relevância, não influenciando significativamente o desempenho global.

Dessa forma, o Lucro do Exercício atingiu R\$ 663.097 em março de 2026, representando forte recuperação em relação ao período anterior e retorno a níveis próximos aos observados no início da série analisada.

Conclui-se que, embora o Grupo Bonotto apresente recuperação operacional relevante e melhora significativa no patrimônio líquido, persistem inconsistências materiais nas informações contábeis, especialmente no que se refere à composição do caixa e à continuidade dos saldos entre períodos. Ademais, a manutenção e crescimento do endividamento com fornecedores, mesmo diante de caixa elevado contabilmente, reforçam a necessidade de esclarecimentos e de maior transparência na evidenciação das informações financeiras, sendo tais pontos críticos para a adequada avaliação da real capacidade financeira do grupo no contexto da Recuperação Judicial.



**POSIÇÃO
CONTÁBIL E
PATRIMONIAL**





POSIÇÃO CONTÁBIL E PATRIMONIAL

LIVRO CAIXA DA ATIVIDADE RURAL

O Livro Caixa da Atividade Rural constitui instrumento técnico-contábil indispensável ao controle financeiro do produtor rural, uma vez que registra, de forma sistemática, detalhada e cronológica, todas as entradas e saídas de recursos vinculados à exploração rural ao longo do ano-calendário. Esses registros permitem o acompanhamento fiel do fluxo financeiro da atividade e asseguram a adequada evidenciação dos resultados econômicos. Sua finalidade principal é a apuração do resultado da atividade rural lucro ou prejuízo para fins de cumprimento das obrigações tributárias, especialmente a Declaração do Imposto de Renda da Pessoa Física. A obrigatoriedade de manutenção do Livro Caixa encontra respaldo na Instrução Normativa RFB 83/2001 e no Regulamento do Imposto de Renda (RIR/2018), devendo sua escrituração ser realizada com base em documentos fiscais idôneos, tais como notas fiscais de comercialização da produção, comprovantes de despesas e recibos.

As receitas registradas no Livro Caixa abrangem, entre outras, os valores provenientes da venda e comercialização de produtos agrícolas, como soja, trigo, feijão e milho. As despesas dedutíveis, por sua vez, correspondem aos gastos necessários e diretamente vinculados à atividade produtiva, incluindo aquisição de insumos, custos com mão de obra, manutenção de máquinas e equipamentos, energia elétrica e demais dispêndios admitidos pela legislação vigente.

A correta escrituração do Livro Caixa é fundamental para o cumprimento das exigências fiscais, a apuração adequada do resultado tributável, o aproveitamento e a compensação de prejuízos de exercícios anteriores, bem como para a comprovação de renda e a obtenção de crédito e financiamentos rurais. Além disso, proporciona ao produtor rural uma visão clara e objetiva da gestão financeira da propriedade. Dessa forma, assim como o balanço patrimonial é essencial para as empresas, o Livro Caixa da Atividade Rural configura-se como ferramenta indispensável para o produtor rural, viabilizando uma gestão eficiente, transparente e em conformidade com a legislação, contribuindo para a sustentabilidade econômica e financeira da atividade rural.



LIVRO CAIXA DA ATIVIDADE RURAL | GRUPO BONOTTO | ANO DE 2023

ANDREIA LAURINDO MACHADO BONOTTO

Mês	Receita Bruta	Despesas de Custeio/Investimento
Janeiro	10.000	5.018
Fevereiro	2.500	10.628
Março	191.927	66.003
Abril	-	69.851
Maiο	-	13.559
Junho	-	10.836
Julho	-	2.171
Agosto	-	4.651
Setembro	-	1.596
Outubro	-	3.839
Novembro	-	10.480
Dezembro	-	4.099
TOTAL ANUAL	204.427	202.730

IRENE LANGWINSKI BONOTTO

Mês	Receita Bruta	Despesas de Custeio/Investimento
Janeiro	-	28.102
Fevereiro	142.894	108.875
Março	104.624	36.270
Abril	6.070	8.723
Maiο	-	8.304
Junho	5.456	7.363
Julho	-	24.219
Agosto	38.925	20.597
Setembro	7.192	7.281
Outubro	-	1.180
Novembro	-	11.547
Dezembro	531	9.979
TOTAL ANUAL	305.693	272.439

MORGANA LANGWINSKI BONOTTO

Mês	Receita Bruta	Despesas de Custeio/Investimento
Janeiro	-	28.102
Fevereiro	142.894	108.875
Março	104.624	36.270
Abril	6.070	8.723
Maiο	-	8.304
Junho	5.456	7.363
Julho	-	24.219
Agosto	38.925	20.597
Setembro	7.192	7.281
Outubro	-	1.180
Novembro	-	11.547
Dezembro	531	9.979
TOTAL ANUAL	305.693	272.439

JOCEMINO JOAO BONOTTO

Mês	Receita Bruta	Despesas de Custeio/Investimento
Janeiro	-	28.102
Fevereiro	142.894	108.875
Março	104.624	36.270
Abril	6.070	8.723
Maiο	-	8.304
Junho	5.456	7.363
Julho	-	24.219
Agosto	38.925	20.597
Setembro	7.192	7.281
Outubro	-	1.180
Novembro	-	11.547
Dezembro	531	9.979
TOTAL ANUAL	305.693	272.439

Fonte: relatórios contábeis da Recuperanda



**POSIÇÃO
CONTÁBIL E
PATRIMONIAL**



Documento assinado digitalmente, conforme MP nº 2.200-2/2001, Lei nº 11.419/2006, resolução do Projudi, do TJPR/OE
 Validação deste em <https://projudi.tjpr.jus.br/projudi/> - Identificador: PJZZA MU6RM 7RYMA LVNDB

LIVRO CAIXA DA ATIVIDADE RURAL | GRUPO BONOTTO | ANO DE 2023

BRUNO JOAO BONOTTO

Mês	Receita Bruta	Despesas de Custeio/Investimento
Janeiro	-	28.102
Fevereiro	142.894	108.875
Março	104.624	36.270
Abril	6.070	8.723
Maiο	-	8.304
Junho	5.456	7.363
Julho	-	24.219
Agosto	38.925	20.597
Setembro	7.192	7.281
Outubro	-	1.180
Novembro	-	11.547
Dezembro	531	9.979
TOTAL ANUAL	305.693	272.439

EVANDRO LUIS LANGWINSKI BONOTTO

Mês	Receita Bruta	Despesas de Custeio/Investimento
Janeiro	10.000	5.018
Fevereiro	2.500	10.628
Março	191.927	66.003
Abril	-	69.851
Maiο	-	13.559
Junho	-	10.836
Julho	-	2.171
Agosto	-	4.651
Setembro	-	1.596
Outubro	-	3.839
Novembro	-	10.480
Dezembro	-	4.099
TOTAL ANUAL	204.427	202.730

LEANDRO LANGWINSKI BONOTTO

Mês	Receita Bruta	Despesas de Custeio/Investimento
Janeiro	-	28.102
Fevereiro	142.894	108.875
Março	104.624	36.270
Abril	6.070	8.723
Maiο	-	8.304
Junho	5.456	7.363
Julho	-	24.219
Agosto	38.925	20.597
Setembro	7.192	7.281
Outubro	-	1.180
Novembro	-	11.547
Dezembro	531	9.979
TOTAL ANUAL	305.693	272.439

CONSOLIDADO 2023

Mês	Receita Bruta	Despesas de Custeio/Investimento	Resultado Mensal
Janeiro	20.000	150.544 -	130.544
Fevereiro	719.470	565.631	153.839
Março	906.975	313.354	593.621
Abril	30.352	183.318 -	152.966
Maiο	-	68.637 -	68.637
Junho	27.280	58.485 -	31.204
Julho	-	125.437 -	125.437
Agosto	194.623	112.289	82.334
Setembro	35.959	39.597 -	3.638
Outubro	-	13.576 -	13.576
Novembro	-	78.694 -	78.694
Dezembro	2.656	58.093 -	55.437
TOTAL ANUAL	1.937.316	1.767.655	169.661

Fonte: relatórios contábeis da Recuperanda



**POSIÇÃO
CONTÁBIL E
PATRIMONIAL**



LIVRO CAIXA DA ATIVIDADE RURAL | GRUPO BONOTTO | ANO DE 2023

Em 2023, o Livro Caixa consolidado evidencia: Receita Bruta total: R\$ 1.937.316; Despesas custeio/investimento: R\$ 1.767.655; Resultado anual (caixa): R\$ 169.661 (superávit)

Indica geração líquida positiva de caixa no ano, com margem líquida em caixa aproximada de 8,8% sobre a receita.

Por se tratar de Livro Caixa, o resultado é apurado por regime de caixa (entradas e saídas efetivas), podendo divergir da DRE (regime de competência) por efeitos de prazo (a receber, a pagar, provisões, depreciação etc.).

A arrecadação é fortemente concentrada: Fevereiro: R\$ 719.470; Março: R\$ 906.975; Agosto: R\$ 194.623

Somados, Fevereiro + Março representam cerca de 84% da receita anual, e com Agosto alcança aproximadamente 94%.

O caixa do grupo aparenta depender de poucos eventos de faturamento (sazonais ou pontuais), o que aumenta a necessidade de planejamento de liquidez para sustentar meses com baixa ou nenhuma entrada.



**POSIÇÃO
CONTÁBIL E
PATRIMONIAL**



Fatto
ADMINISTRAÇÃO JUDICIAL



Documento assinado digitalmente, conforme MP nº 2.200-2/2001, Lei nº 11.419/2006, resolução do Projudi, do TJPR/OE
Validação deste em <https://projudi.tjpr.jus.br/projudi/> - Identificador: PJZZA MU6RM 7RYMA LVNDB

LIVRO CAIXA DA ATIVIDADE RURAL | GRUPO BONOTTO | ANO DE 2023

As despesas totalizam R\$ 1.767.655, com maior peso em: Fevereiro R\$ 565.631; Março R\$ 313.354; Abril R\$ 183.318; Janeiro R\$ 150.544; e Julho R\$ 125.437

Há meses com despesas relevantes mesmo sem receita (maio, julho, outubro, novembro), o que sugere: Existência de custos fixos/recorrentes; e/ou Saídas classificadas como investimento ocorrendo em períodos sem faturamento.

Do ponto de vista contábil/gerencial, é recomendável segregar “custeio” do “investimento” (subcontas), pois investimento não tem a mesma natureza de despesa operacional recorrente e impacta a interpretação da sustentabilidade do fluxo.

Meses com resultado positivo (superávit): Fevereiro: +R\$ 153.839; Março: +R\$ 593.621; Agosto: +R\$ 82.334;

Meses deficitários relevantes: Janeiro: -R\$ 130.544; Abril: -R\$ 152.966; Julho: -R\$ 125.437; Novembro: -R\$ 78.694;
Dezembro:-R\$ 55.437



**POSIÇÃO
CONTÁBIL E
PATRIMONIAL**



Documento assinado digitalmente, conforme MP nº 2.200-2/2001, Lei nº 11.419/2006, resolução do Projudi, do TJPR/OE
Validação deste em <https://projudi.tjpr.jus.br/projudi/> - Identificador: PJZZA MU6RM 7RYMA LVNDB

LIVRO CAIXA DA ATIVIDADE RURAL | GRUPO BONOTTO | ANO DE 2023

O grupo apresenta um fluxo com picos de entrada e saídas distribuídas ao longo do ano, caracterizando risco de descashflow (pressão de caixa) nos meses sem receita, especialmente se houver obrigações de curto prazo.

Observações contábeis e gerenciais

O ano fecha com superávit de caixa (R\$ 169.661), o que é positivo. Entretanto, a sustentação do caixa depende de poucos meses de faturamento, elevando o risco financeiro intra-anual.

Há evidência de despesas relevantes em meses sem receitas, o que exige: Reserva mínima de liquidez, Programação de pagamentos, Monitoramento de desembolsos classificados como investimento.

Recomendações: Aprimorar a classificação contábil no Livro Caixa, separando, custeio operacional, investimento e despesas não recorrentes; Elaborar um orçamento de caixa (rolling cash flow) para 12 meses, considerando a sazonalidade das receitas; Conciliar o Livro Caixa com a DRE e com o Balanço (principalmente fornecedores/credores), para identificar quanto do resultado contábil é efeito de prazos (a pagar/a receber); Definir política de reserva de caixa mínima para atravessar períodos sem faturamento.



**POSIÇÃO
CONTÁBIL E
PATRIMONIAL**



LIVRO CAIXA DA ATIVIDADE RURAL | GRUPO BONOTTO | ANO DE 2024

ANDREIA LAURINDO MACHADO BONOTTO

Mês	Receita Bruta	Despesas de Custeio/Investimento
Janeiro	-	5.851
Fevereiro	145.413	116.741
Março	14.514	2.523
Abril	-	6.465
Mai	-	4.425
Junho	-	390
Julho	-	6.325
Agosto	-	1.400
Setembro	-	5.490
Outubro	-	375
Novembro	-	3.453
Dezembro	6.452	5.110
TOTAL ANUAL	166.378	158.546

IRENE LANGWINSKI BONOTTO

Mês	Receita Bruta	Despesas de Custeio/Investimento
Janeiro	67.140	4.760
Fevereiro	17.161	20.047
Março	-	2.746
Abril	-	2.026
Mai	-	4.560
Junho	-	4.205
Julho	-	709
Agosto	-	1.069
Setembro	-	357
Outubro	-	2.547
Novembro	-	425
Dezembro	-	3.557
TOTAL ANUAL	84.300	47.009

MORGANA LANGWINSKI BONOTTO

Mês	Receita Bruta	Despesas de Custeio/Investimento
Janeiro	67.140	4.760
Fevereiro	17.161	20.047
Março	-	2.746
Abril	-	2.026
Mai	-	4.560
Junho	-	4.205
Julho	-	709
Agosto	-	1.069
Setembro	-	357
Outubro	-	2.547
Novembro	-	425
Dezembro	-	3.557
TOTAL ANUAL	84.300	47.009

JOCEMINO JOAO BONOTTO

Mês	Receita Bruta	Despesas de Custeio/Investimento
Janeiro	67.140	4.760
Fevereiro	17.161	20.047
Março	-	2.746
Abril	-	2.026
Mai	-	4.560
Junho	-	4.205
Julho	-	709
Agosto	-	1.069
Setembro	-	357
Outubro	-	2.547
Novembro	-	425
Dezembro	-	3.557
TOTAL ANUAL	84.300	47.009

Fonte: relatórios contábeis da Recuperanda



**POSIÇÃO
CONTÁBIL E
PATRIMONIAL**



Documento assinado digitalmente, conforme MP nº 2.200-2/2001, Lei nº 11.419/2006, resolução do Projudi, do TJPR/OE
Validação deste em <https://projudi.tjpr.jus.br/projudi/> - Identificador: PJZZA MU6RM 7RYMA LVNDB

LIVRO CAIXA DA ATIVIDADE RURAL | GRUPO BONOTTO | ANO DE 2024



POSIÇÃO CONTÁBIL E PATRIMONIAL

BRUNO JOAO BONOTTO

Mês	Receita Bruta	Despesas de Custeio/Investimento
Janeiro	67.140	4.760
Fevereiro	17.161	20.047
Março	-	2.746
Abril	-	2.026
Mai	-	4.560
Junho	-	4.205
Julho	-	709
Agosto	-	1.069
Setembro	-	357
Outubro	-	2.547
Novembro	-	425
Dezembro	-	3.557
TOTAL ANUAL	84.300	47.009

EVANDRO LUIS LANGWINSKI BONOTTO

Mês	Receita Bruta	Despesas de Custeio/Investimento
Janeiro	-	5.851
Fevereiro	145.413	116.741
Março	14.514	2.523
Abril	-	6.465
Mai	-	4.425
Junho	-	390
Julho	-	6.325
Agosto	-	1.400
Setembro	-	5.490
Outubro	-	375
Novembro	-	3.453
Dezembro	6.452	5.110
TOTAL ANUAL	166.378	158.546

LEANDRO LANGWINSKI BONOTTO

Mês	Receita Bruta	Despesas de Custeio/Investimento
Janeiro	67.140	4.760
Fevereiro	17.161	20.047
Março	-	2.746
Abril	-	2.026
Mai	-	4.560
Junho	-	4.205
Julho	-	709
Agosto	-	1.069
Setembro	-	357
Outubro	-	2.547
Novembro	-	425
Dezembro	-	3.557
TOTAL ANUAL	84.300	47.009

CONSOLIDADO

Mês	Receita Bruta	Despesas de Custeio/Investimento	Resultado Mensal
Janeiro	335.698	35.502	300.196
Fevereiro	376.629	333.715	42.914
Março	29.028	18.774	10.254
Abril	-	23.062	23.062
Mai	-	31.648	31.648
Junho	-	21.807	21.807
Julho	-	16.195	16.195
Agosto	-	8.144	8.144
Setembro	-	12.764	12.764
Outubro	-	13.487	13.487
Novembro	-	9.032	9.032
Dezembro	12.903	28.006	15.103
TOTAL ANUAL	754.259	552.136	202.123

Fonte: relatórios contábeis da Recuperanda



LIVRO CAIXA DA ATIVIDADE RURAL | GRUPO BONOTTO | ANO DE 2024

Em 2024, o Livro Caixa consolidado evidencia: Receita Bruta total R\$ 754.259; Despesas de custeio/investimento R\$ 552.136; Resultado anual (caixa) R\$ 202.123 (superávit)

Indica geração líquida positiva de caixa no ano, com margem líquida em caixa aproximada de 26,8% sobre a receita.

Por se tratar de Livro Caixa, o resultado é apurado por regime de caixa (entradas e saídas efetivas), podendo divergir de uma DRE (competência) por efeitos de prazo (a receber, a pagar, provisões, depreciação etc.).

As despesas totalizam R\$ 552.136, com maior peso em: Fevereiro R\$ 333.715 (principal concentração do ano ~ 60% do total anual); Maio R\$ 31.648; Dezembro R\$ 28.006; Abril R\$ 23.062; Junho R\$ 21.807

Há meses com despesas relevantes sem receita (abril a novembro), o que sugere: Existência de custos fixos/recorrentes; e/ou Saídas classificadas como investimento ocorrendo em períodos sem faturamento; e/ou Possível incompletude/defasagem de registros de recebimentos no livro caixa (ponto para conciliação bancária).

Do ponto de vista contábil/gerencial, é recomendável segregar “custeio” de “investimento” (subcontas), pois investimento não tem a mesma natureza de despesa operacional recorrente e impacta a interpretação da sustentabilidade do fluxo.



**POSIÇÃO
CONTÁBIL E
PATRIMONIAL**



Fatto
ADMINISTRAÇÃO JUDICIAL



Documento assinado digitalmente, conforme MP nº 2.200-2/2001, Lei nº 11.419/2006, resolução do Projudi, do TJPR/OE
Validação deste em <https://projudi.tjpr.jus.br/projudi/> - Identificador: PJZZA MU6RM 7RYMA LVNDB

LIVRO CAIXA DA ATIVIDADE RURAL | GRUPO BONOTTO | ANO DE 2024

Meses com resultado positivo (superávit): Janeiro +R\$ 300.196; Fevereiro +R\$ 42.914; Março +R\$ 10.254;

Meses deficitários relevantes: Abril **-R\$ 23.062**; Maio **-R\$ 31.648**; Junho **-R\$ 21.807**; Julho **-R\$ 16.195**; Agosto **-R\$ 8.144**;
Setembro **-R\$ 12.764**; Outubro **-R\$ 13.487**; Novembro **-R\$ 9.032**; Dezembro **-R\$ 15.103**.

A arrecadação é fortemente concentrada: Janeiro R\$ 335.698; Fevereiro R\$ 376.629; Março R\$ 29.028; Dezembro R\$ 12.903;

Somados, Janeiro + Fevereiro representam cerca de 94,4% da receita anual; com Março, alcança aproximadamente 98,3%. Isso indica que o caixa do grupo depende de poucos eventos de faturamento (sazonais ou pontuais), aumentando a necessidade de planejamento de liquidez para sustentar meses com baixa ou nenhuma entrada.



POSIÇÃO
CONTÁBIL E
PATRIMONIAL



Fatto
ADMINISTRAÇÃO JUDICIAL



Documento assinado digitalmente, conforme MP nº 2.200-2/2001, Lei nº 11.419/2006, resolução do Projudi, do TJPR/OE
Validação deste em <https://projudi.tjpr.jus.br/projudi/> - Identificador: PJZZA MU6RM 7RYMA LVNDB

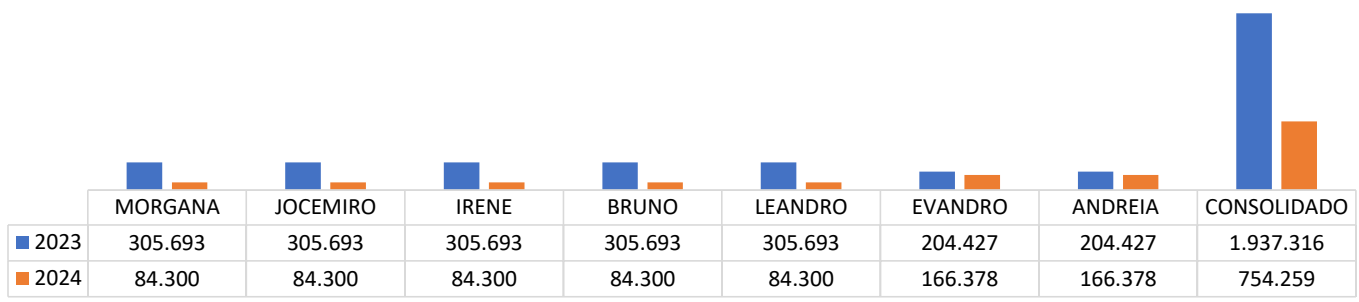


**POSIÇÃO
CONTÁBIL E
PATRIMONIAL**

RECEITA BRUTA GRUPO BONOTTO | APURAÇÃO POR LIVRO CAIXA (R\$)

ANO	MORGANA	JOCEMIRO	IRENE	BRUNO	LEANDRO	EVANDRO	ANDREIA	CONSOLIDADO
2023	305.693	305.693	305.693	305.693	305.693	204.427	204.427	1.937.316
2024	84.300	84.300	84.300	84.300	84.300	166.378	166.378	754.259

RECEITA BRUTA (R\$) | LIVRO CAIXA | 2023/2024



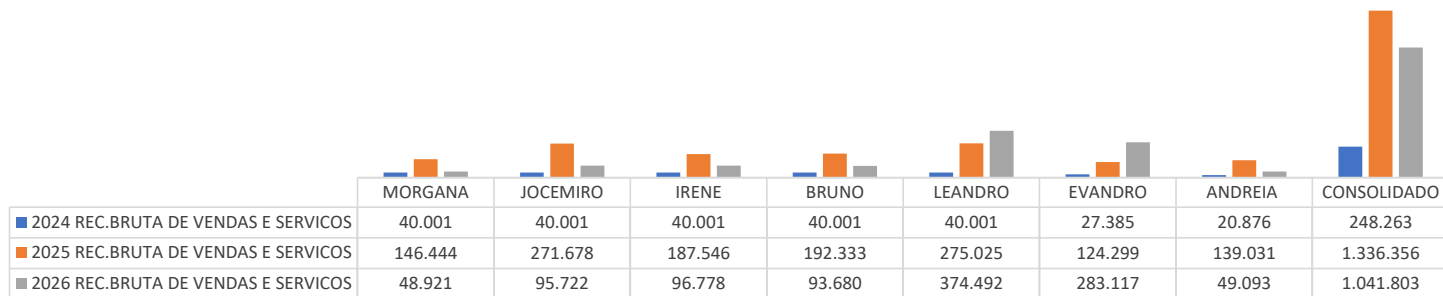
2023 e 2024: Período compreendido entre janeiro e dezembro



RECEITA BRUTA | GRUPO BONOTTO | VENDAS E SERVIÇOS APURAÇÃO POR DRE (R\$)

ANO	CONTA / DESCRIÇÃO	MORGANA	JOCEMIRO	IRENE	BRUNO	LEANDRO	EVANDRO	ANDREIA	CONSOLIDADO
2024	REC.BRUTA DE VENDAS E SERVICOS	40.001	40.001	40.001	40.001	40.001	27.385	20.876	248.263
2025	REC.BRUTA DE VENDAS E SERVICOS	146.444	271.678	187.546	192.333	275.025	124.299	139.031	1.336.356
2026	REC.BRUTA DE VENDAS E SERVICOS	48.921	95.722	96.778	93.680	374.492	283.117	49.093	1.041.803

RECEITA BRUTA (R\$) - DRE- 2024 / 2025 /2026



2024: Período compreendido entre maio e dezembro

2025: Período compreendido de janeiro a dezembro

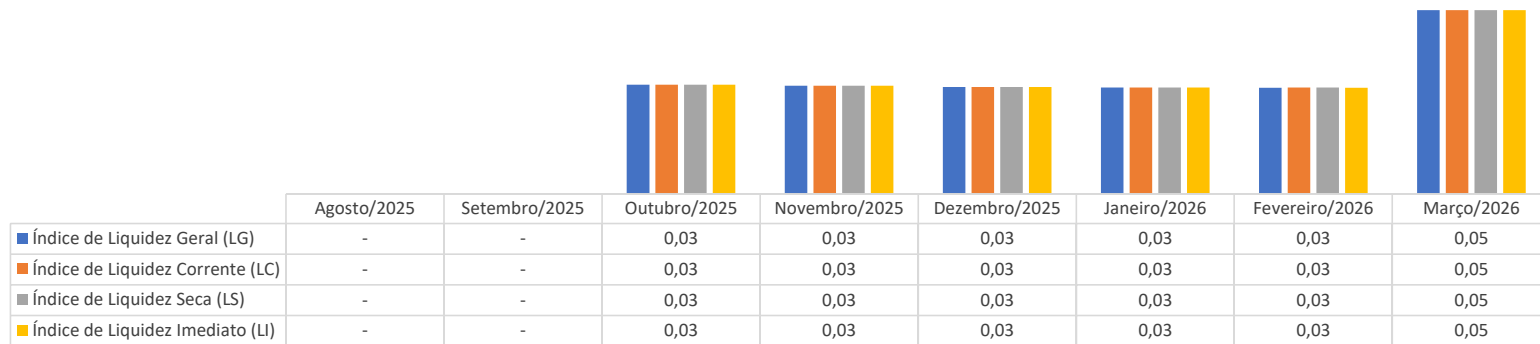
2026: Período compreendido de janeiro e março



ÍNDICES DE LIQUIDEZ | GRUPO BONOTTO | MARÇO 2026

Índices de Liquidez	Agosto/2025	Setembro/2025	Outubro/2025	Novembro/2025	Dezembro/2025	Janeiro/2026	Fevereiro/2026	Março/2026
Índice de Liquidez Geral (LG)	-	- 0,03	0,03	0,03	0,03	0,03	0,03	0,05
Índice de Liquidez Corrente (LC)	-	- 0,03	0,03	0,03	0,03	0,03	0,03	0,05
Índice de Liquidez Seca (LS)	-	- 0,03	0,03	0,03	0,03	0,03	0,03	0,05
Índice de Liquidez Imediato (LI)	-	- 0,03	0,03	0,03	0,03	0,03	0,03	0,05

ÍNDICES DE LIQUIDEZ



ÍNDICES DE LIQUIDEZ



ÍNDICES DE LIQUIDEZ | GRUPO BONOTTO | MARÇO 2026

A análise dos índices de liquidez evidencia que, no mês de março de 2026, houve melhora nos indicadores em relação ao período anterior, ainda que o quadro geral permaneça caracterizado por elevada fragilidade financeira de curto prazo. Após manutenção dos índices no patamar de 0,03 entre outubro de 2025 e janeiro de 2026, e leve elevação para 0,04 em fevereiro, verifica-se avanço para 0,05 em março de 2026 em todos os indicadores analisados.

Apesar dessa evolução, os índices continuam em nível extremamente reduzido, indicando que, para cada R\$ 1,00 de dívida de curto prazo, as Recuperandas dispõem de apenas R\$ 0,05 em recursos disponíveis para pagamento, o que evidencia incapacidade estrutural de cobertura das obrigações no curto prazo. A uniformidade entre os índices de liquidez permanece, reflexo direto da estrutura patrimonial do grupo, que não apresenta ativos de longo prazo relevantes realizáveis no período, tampouco estoques. O ativo circulante é composto essencialmente por disponibilidades financeiras, fazendo com que os indicadores apresentem comportamento idêntico. O Índice de Liquidez Geral (LG) evoluiu para 0,05 em março de 2026, refletindo a relação entre ativo circulante e passivo circulante, diante da inexistência de contas de longo prazo. Ainda que represente melhora em relação aos períodos anteriores, o indicador permanece muito abaixo do nível considerado adequado, evidenciando incapacidade de liquidação das obrigações totais.

O Índice de Liquidez Corrente (LC) acompanhou o mesmo comportamento, atingindo 0,05 no período. O indicador demonstra que o ativo circulante corresponde a apenas 5% do passivo circulante, confirmando a manutenção de capital de giro fortemente negativo e elevada dependência de recursos de terceiros para sustentação das atividades. O Índice de Liquidez Seca (LS) manteve-se idêntico aos demais, também em 0,05, em razão da inexistência de estoques no ativo circulante. Tal característica reforça que a baixa capacidade de pagamento não decorre da composição dos ativos, mas sim da insuficiência estrutural de recursos disponíveis frente ao volume de obrigações.



ÍNDICES DE LIQUIDEZ | GRUPO BONOTTO | MARÇO 2026

Por fim, o Índice de Liquidez Imediata (LI) igualmente atingiu 0,05 em março de 2026, indicando que as disponibilidades financeiras cobrem apenas 5% das dívidas de curto prazo. Ressalta-se, contudo, que, conforme já identificado na análise patrimonial, há inconsistências relevantes entre o saldo de caixa contabilizado e os valores efetivamente demonstrados nos extratos bancários, o que compromete a confiabilidade desses indicadores e pode indicar que a liquidez real seja ainda inferior à apurada contabilmente.

Conclui-se que, embora haja aparente melhora nos índices de liquidez no período mais recente, o Grupo Bonotto permanece em situação de elevada restrição financeira, com incapacidade de honrar suas obrigações de curto prazo com recursos próprios. Ademais, as inconsistências identificadas na composição do caixa reforçam a necessidade de cautela na interpretação dos indicadores, bem como a imprescindibilidade de esclarecimentos adicionais para adequada avaliação da real situação financeira das Recuperandas.



ÍNDICES DE LIQUIDEZ



ÍNDICES DE ENDIVIDAMENTO | GRUPO BONOTTO | MARÇO 2026

Índices de Endividamento	Agosto/2025	Setembro/2025	Outubro/2025	Novembro/2025	Dezembro/2025	Janeiro/2026	Fevereiro/2026	Março/2026
Endividamento Geral	-	-	1,00	1,00	1,00	1,00	1,00	0,99
Endividamento Curto Prazo	-	-	1,00	1,00	1,00	1,00	1,00	1,00
Endividamento Longo Prazo	-	-	1,00	1,00	1,00	1,00	1,00	1,00

ÍNDICES DE ENDIVIDAMENTO



ÍNDICES DE LIQUIDEZ



ÍNDICES DE ENDIVIDAMENTO | GRUPO BONOTTO | MARÇO 2026

A análise dos índices de endividamento evidencia que, no mês de março de 2026, o Grupo Bonotto manteve quadro de elevada dependência de capital de terceiros, ainda que se observe leve melhora pontual no indicador geral, sem alteração estrutural relevante no perfil de capital. No período compreendido entre outubro de 2025 e janeiro de 2026, os índices permaneceram no patamar de 1,00, refletindo que a totalidade dos ativos estava financiada por recursos de terceiros. Em fevereiro de 2026, verificou-se discreta redução do índice de endividamento geral para 0,99, patamar que se manteve em março de 2026, indicando pequena recomposição do Patrimônio Líquido, conforme já evidenciado na análise patrimonial.

O Índice de Endividamento Geral permaneceu em 0,99 em março de 2026, demonstrando que aproximadamente 99% dos ativos continuam sendo financiados por capital de terceiros. Embora represente leve melhora em relação ao cenário anterior de endividamento integral, o indicador ainda evidencia baixíssima autonomia financeira e elevada alavancagem, sem alteração substancial da estrutura de capital. O Endividamento de Curto Prazo manteve-se em 1,00 ao longo de todo o período analisado, inclusive em março de 2026, indicando que a totalidade das obrigações permanece concentrada no passivo circulante. Esse cenário continua sendo fortemente influenciado pela ausência de reclassificação dos créditos sujeitos à Recuperação Judicial para o passivo não circulante, o que provoca concentração artificial do endividamento no curto prazo e intensifica a percepção de pressão imediata sobre o caixa.

Da mesma forma, o Endividamento de Longo Prazo permaneceu em 1,00, não refletindo a existência efetiva de obrigações de longo prazo registradas contabilmente, mas sim a própria estrutura patrimonial adotada pelas Recuperandas. A inexistência de passivo não circulante faz com que esse indicador reproduza o comportamento do endividamento total, sem demonstrar segregação adequada por prazo de exigibilidade.



ÍNDICES DE LIQUIDEZ



ÍNDICES DE ENDIVIDAMENTO | GRUPO BONOTTO | MARÇO 2026

Importa destacar que, embora tenha ocorrido melhora no Patrimônio Líquido no período, com impacto positivo no índice geral, tal evolução ainda é insuficiente para modificar de forma relevante a dependência estrutural de recursos de terceiros. Ademais, conforme já apontado nas análises patrimoniais, a ausência de reclassificação adequada das obrigações e as inconsistências identificadas nos saldos contábeis especialmente na composição do caixa comprometem a plena fidedignidade dos indicadores apresentados.

Conclui-se que os índices de endividamento, no mês de março de 2026, continuam evidenciando cenário de elevada alavancagem financeira, forte dependência de capital de terceiros e fragilidade na estrutura de capital próprio. Apesar da leve melhora observada no indicador geral, permanece fundamental a recomposição consistente do Patrimônio Líquido e a adequada reclassificação contábil das obrigações, a fim de refletir de forma mais fiel o perfil do endividamento no contexto da Recuperação Judicial.



ÍNDICES DE
LIQUIDEZ



Documento assinado digitalmente, conforme MP nº 2.200-2/2001, Lei nº 11.419/2006, resolução do Projudi, do TJPR/OE
Validação deste em <https://projudi.tjpr.jus.br/projudi/> - Identificador: PJZZA MU6RM 7RYMA LVNDB



RELAÇÃO DE CREDORES

CREDORES SUJEITOS A RECUPERAÇÃO JUDICIAL | GRUPO BONOTTO

Registra-se que nos casos de produtor rural, tal qual o presente, deve ser observada a normativa do artigo 49, §6º, da Lei 11.101/2005, que dispõe que somente sujeitam-se aos efeitos da Recuperação Judicial os créditos que decorram exclusivamente da atividade rural e que estejam discriminados nos documentos a que se referem os parágrafos 2º e 3º do artigo 48 da Lei 11.101/2005. No caso em análise, a Relação de credores sujeitos consta no mov. 1.100 e Relação de credores não sujeitos consta no mov. 1.105.

EDITAL DO ART. 52º, §1º, DA LEI Nº 11.101/2005				EDITAL DO ART. 7º, DA LEI Nº 11.101/2005			
Classificação		Nº Credores	Crédito	Classificação		Nº Credores	Crédito
Classe I	Trabalhista	3	121.000,00	Classe I	Trabalhista	6	1.524.449,65
Classe II	Garantia Real	2	54.000,00	Classe II	Garantia Real	4	9.384.046,41
Classe III	Quirografário	26	51.056.211,87	Classe III	Quirografário	26	60.157.621,13
Classe IV	ME E EPP	7	104.339,26	Classe IV	ME E EPP	6	104.339,26
TOTAL		38	51.335.551,13	TOTAL		42	71.170.456,45

QUADRO RESUMO CREDORES NÃO SUJEITOS RJ – Leandro Langwinski Bonotto		
Devedor	Moeda	Crédito
CDA Ativa 987/2011 - ESTADO DE MATO GROSSO DO SUL	R\$	160.425,22
TOTAL		160.425,22



GRUPO BONOTTO | SITUAÇÃO TRIBUTÁRIA



SITUAÇÃO TRIBUTÁRIA

Contribuinte	CNPJ	Documento/Situação	Validade	Órgão Emissor
ANDREIA LAURINDO MACHADO BONOTTO	55.130.197/0001-75	Certidão Negativa nº 498/2026	12/05/2026	Município de Quedas do Iguaçu – PR
BRUNO JOAO BONOTTO	54.696.636/0001-49	Certidão Negativa nº 499/2026	12/05/2026	Município de Quedas do Iguaçu – PR
EVANDRO LUIS LANGWINSKI BONOTTO	54.709.063/0001-40	Certidão Negativa nº 500/2026	12/05/2026	Município de Quedas do Iguaçu – PR
IRENE LANGWINSKI BONOTTO	54.697.494/0001-34	Certidão Negativa nº 501/2026	12/05/2026	Município de Quedas do Iguaçu – PR
JOCEMINO JOAO BONOTTO	54.697.345/0001-75	Certidão Negativa nº 502/2026	12/05/2026	Município de Quedas do Iguaçu – PR
LEANDRO LANGWINSKI BONOTTO	54.699.326/0001-88	Certidão Negativa nº 503/2026	12/05/2026	Município de Quedas do Iguaçu – PR
MORGANA LANGWINSKI BONOTTO	54.697.177/0001-18	Certidão Negativa nº 504/2026	12/05/2026	Município de Quedas do Iguaçu – PR
ANDREIA LAURINDO MACHADO BONOTTO	55.130.197/0001-75	Certidão Negativa nº 39035297-69	11/06/2026	Secretaria de Estado da Fazenda – PR
BRUNO JOAO BONOTTO	54.696.636/0001-49	Certidão Negativa nº 39035311-70	11/06/2026	Secretaria de Estado da Fazenda – PR
EVANDRO LUIS LANGWINSKI BONOTTO	54.709.063/0001-40	Certidão Negativa nº 39035351-85	11/06/2026	Secretaria de Estado da Fazenda – PR
IRENE LANGWINSKI BONOTTO	54.697.494/0001-34	Certidão Negativa nº 39035376-24	11/06/2026	Secretaria de Estado da Fazenda – PR
JOCEMINO JOAO BONOTTO	54.697.345/0001-75	Certidão Negativa nº 39038521-00	12/06/2026	Secretaria de Estado da Fazenda – PR
LEANDRO LANGWINSKI BONOTTO	54.699.326/0001-88	Certidão Negativa nº 39038539-85	12/06/2026	Secretaria de Estado da Fazenda – PR
MORGANA LANGWINSKI BONOTTO	54.697.177/0001-18	Certidão Negativa nº 39038559-38	12/06/2026	Secretaria de Estado da Fazenda – PR
ANDREIA LAURINDO MACHADO BONOTTO	55.130.197/0001-75	Certidão Negativa – Código 43B0.1D8E.47A8.86BE	10/08/2026	Receita Federal do Brasil / PGFN
BRUNO JOAO BONOTTO	54.696.636/0001-49	Relatório Fiscal – Pendências SIEF		Receita Federal do Brasil
EVANDRO LUIS LANGWINSKI BONOTTO	54.709.063/0001-40	Relatório Fiscal – Omissão DCTFWeb		Receita Federal do Brasil
JOCEMINO JOAO BONOTTO	54.697.345/0001-75	Relatório Fiscal – Pendências SIEF		Receita Federal do Brasil
LEANDRO LANGWINSKI BONOTTO	54.699.326/0001-88	Relatório Fiscal – Pendências SIEF		Receita Federal do Brasil
MORGANA LANGWINSKI BONOTTO	54.697.177/0001-18	Relatório Fiscal – Pendências SIEF		Receita Federal do Brasil
IRENE LANGWINSKI BONOTTO	54.697.494/0001-34	Relatório Fiscal – Omissão DCTFWeb e Débitos		Receita Federal do Brasil

Receita Municipal, apresenta certidão negativa com vencimento em 12/05/2026

Receita Estadual, apresenta certidão negativa com vencimento em 11/06/2026 e 12/06/2026

Receita federal certidão não emitida, constam débitos e omissão de DCTFWeb



GRUPO BONOTTO | SITUAÇÃO AMBIENTAL E TRIBUTÁRIA DO IMÓVEL (CAR/CCIR/ITR)

É dever de todo produtor rural manter a regularidade cadastral, ambiental e fiscal de seus imóveis, garantindo que as obrigações legais estejam em dia. Essa organização documental é essencial tanto para a continuidade das atividades agropecuárias quanto para a segurança jurídica do patrimônio rural, pois permite acesso a crédito, possibilidade de negociação do imóvel em cartório e comprovação de conformidade ambiental e tributária. Nesse sentido, a Administradora Judicial solicitou a apresentação de documentos complementares relativos aos imóveis rurais, e as recuperandas atenderam prontamente ao pedido, juntando os comprovantes vigentes de CAR (Cadastro Ambiental Rural), CCIR (Certificado de Cadastro de Imóvel Rural) e ITR/DITR (Imposto sobre a Propriedade Territorial Rural). Os documentos apresentados demonstram que os cadastros fundiários, ambientais e fiscais estão atualizados para o exercício de 2025, dentro das exigências aplicáveis a produtores rurais. Legislação vigente e obrigatoriedade (data-base setembro de cada ano)

CAR | Cadastro Ambiental Rural: Base legal Lei 12.651/2012 (Novo Código Florestal), arts. 29 e 30, regulamentada pelo Decreto nº 7.830/2012. A inscrição é obrigatória para todos os imóveis rurais e por prazo indeterminado desde a edição da Lei 12.651/2012 (publicada em 25/05/2012).

CCIR | Certificado de Cadastro de Imóvel Rural: Base legal cadastro no SNCR/INCRA (Lei 5.868/1972 e normas do INCRA). O CCIR é o certificado anual que comprova o cadastro do imóvel. Obrigatoriedade prática: documento indispensável para transferência, arrendamento, hipoteca, desmembramento/partilha do imóvel e para financiamentos rurais.

ITR/DITR | Imposto Territorial Rural: Base legal Lei 9.393/1996 (ITR), com entrega anual obrigatória da DITR/DIAC/DIAT para cada imóvel rural. Obrigatoriedade: apuração anual, com declaração entregue à Receita Federal dentro do prazo definido a cada exercício (em regra, até o final de setembro).



CAR

CCIR

ITR



SITUAÇÃO CCIR | GRUPO BONOTTO | NOVEMBRO 2025

Declarante	CPF/CNPJ	Código do Imóvel Rural	Denominação do Imóvel	Área Total (ha)	Nº CCIR	Data Lançamento	Data Geração	Taxa (R\$)	Situação
Irene Langwinski Bonotto	087.407.200-04	000.035.540.145-6	Sítio Das Flores	58,00	73071665256	16/06/2025	08/09/2025	11,29	Quitado
Morgana Langwinski Bonotto	087.407.200-04	000.035.540.170-7	Sítio Bom Pastor	36,00	73072198252	16/06/2025	08/09/2025	11,29	Quitado
Evandro Luiz Langwinski Bonotto	841.817.539-72	224.022.039.780-5	Sítio Tres Pinheiros	79,80	73072271251	16/06/2025	08/09/2025	16,94	Quitado
Jocemino Joao Bonotto	087.407.200-04	000.035.540.188-0	Granja Cristo Rei	298,00	73073489250	16/06/2025	08/09/2025	39,52	Quitado

Município: Espigão alto do Iguaçu/PR
Classificação: Pequena Propriedade Rural
CCIR - Certificado de Cadastro de Imóvel Rural



SITUAÇÃO
CCIR



Documento assinado digitalmente, conforme MP nº 2.200-2/2001, Lei nº 11.419/2006, resolução do Projudi, do TJPR/OE
Validação deste em <https://projudi.tjpr.jus.br/projudi/> - Identificador: PJZZA MU6RM 7RYMA LVNDB

SITUAÇÃO ITR E CAR

Documento	Exercício	Imóvel	Código (CIB/INCRA/CAR/Proces so)	Área (ha)	Titular/Declarante	Data emissão/entrega	Nº do Recibo
ITR (Recibo DITR)	2024	Sítio das Palmeiras	CIB 3.883.207-1; INCRA 000.035.540.153-7	65,30	Leandro Langwinski Bonotto	09/09/2024	19.01.48.02.41.21
ITR (Recibo DITR)	2024	Sítio Bom Pastor	CIB 3.880.747-5; INCRA 000.035.540.170-7	36,00	Morgana Langwinski Bonotto	09/09/2024	16.08.14.84.91.20
ITR (Recibo DITR)	2024	Sítio das Flores	CIB 3.863.205-9; INCRA 000.035.540.145-6	58,00	Irene Langwinski Bonotto	09/09/2024	08.10.67.50.96.58
ITR (Recibo DITR)	2024	Sítio Três Pinheiros	CIB 3.883.212-8; INCRA 224.022.039.780-5	79,80	Evandro Luiz Langwinski Bonotto	09/09/2024	36.95.47.74.35.94
ITR (Recibo DITR)	2024	Granja Cristo Rei	CIB 3.530.747-1; INCRA 000.035.540.188-0	298,00	Jocemino João Bonotto	09/09/2024	40.22.33.13
ITR (Recibo DITR)	2024	Sítio Sagrada Família 2	CIB 3.863.213-6; INCRA 723.010.034.487-5	48,60	Jocemino João Bonotto	02/09/2024	0451045680
ITR (Recibo DITR)	2024	Sítio Sagrada Família	CIB 3.530.749-8; INCRA 723.010.289.515-1	269,00	Jocemino João Bonotto	02/09/2024	35.39.90.88.81.93
ITR (DARF)	2025	Sítio Sagrada Família 2	CIB 3863213-6	48,60	Jocemino João Bonotto	30/09/2025	40.63.86.67.05.46
ITR (DARF)	2025	Sítio Sagrada Família	CIB 3530749-8	269,00	Jocemino João Bonotto	30/09/2025	25.41.62.52.29.42
CAR (Cadastro Ambiental Rural)	Cadastro 2019	Lote rural nº 32-B da Gleba nº 21 do imóvel Catanduvas	Registro CAR PR- 4107546-18F5...	135,06	Jocemino João Bonotto	01/08/2019	PR-4107546-18F5
CAR (Cadastro Ambiental Rural)	Cadastro 2014	Imóvel rural (protocolo CAR - Sagrada Família)	Protocolo CAR PR- 4107546-1333...	270,83	Jocemino João Bonotto	18/11/2014	PR-4107546-1333

Município: Espigão alto do Iguaçu/PR
CAR - Cadastro Ambiental Rural
DITR - Imposto sobre a Propriedade Territorial Rural



ITR E
CAR



Documento assinado digitalmente, conforme MP nº 2.200-2/2001, Lei nº 11.419/2006, resolução do Projudi, do TJPR/OE
Validação deste em <https://projudi.tjpr.jus.br/projudi/> - Identificador: PJZZA MU6RM 7RYMA LVNDB

CONTRATOS VIGENTES

Nº Contrato	Vendedor	CPF/CNPJ	Safra	Quantidade (Scs)	Peso (Kg)	Preço (R\$/60kg)	Valor Total (R\$)	Data Entrega	Nota
CC-010101-0001849	Evandro L. L. Bonotto	54.709.063/0001-40	2025/2026	363,22	21.793	134	48.670,31	20/03/2026	(a)
CC-010101-0001851	Morgana L. Bonotto	54.697.177/0001-18	2025/2026	363,22	21.793	134	48.670,31	20/03/2026	(a)
CC-010104-0000709	Jocemino J. Bonotto	54.697.345/0001-75	2025/2026	725,17	43.510	132	95.722,00	19/02/2026	(b)
CC-010104-0000712	Bruno J. Bonotto	54.696.636/0001-49	2025/2026	706,48	42.389	132	93.255,80	19/02/2026	(b)
CC-010104-0000710	Irene L. Bonotto	54.697.494/0001-34	2025/2026	729,85	43.791	132	96.340,20	19/02/2026	(b)
CC-010104-0000711	Leandro L. Bonotto	54.699.326/0001-88	2025/2026	727,7	43.662	132	96.056,40	19/02/2026	(b)
CC-010104-0000708	Andreia L. M. Bonotto	55.130.197/0001-75	2025/2026	728,6	43.716	132	96.196,00	19/02/2026	(b)

Produto: Soja

Local Entrega: Quedas do Iguaçu/PR e Espigão alto do Iguaçu/PR

(a) Pagamento antecipado Penhor agrícola + nota promissória

(b) Pagamento futuro Penhor agrícola



CONTRATOS



Documento assinado digitalmente, conforme MP nº 2.200-2/2001, Lei nº 11.419/2006, resolução do Projudi, do TJPR/OE
Validação deste em <https://projudi.tjpr.jus.br/projudi/> - Identificador: PJZZA MU6RM 7RYMA LVNDB



DIRPF

IMPOSTO DE RENDA PESSOA FISICA

CPF	Nome	Exercício	Ano-Calendário	Tipo	Data/Hora de Entrega	Nº do Recibo
004.086.839-70	Andreia L. M. Bonotto	2024	2023 Original		30/05/2024 15:42	01.19.34.33.00-27
004.086.839-70	Andreia L. M. Bonotto	2025	2024 Original		05/05/2025 18:38	03.82.01.48.50-76
028.045.339-64	Irene L. Bonotto	2024	2023 Original		30/05/2024 14:58	00.04.92.87.33-80
028.045.339-64	Irene L. Bonotto	2025	2024 Retificadora nº 1		27/05/2025 17:31	29.10.27.76.67-71
040.116.249-42	Morgana L. Bonotto	2024	2023 Original		30/05/2024 14:53	11.34.62.99.94-34
040.116.249-42	Morgana L. Bonotto	2025	2024 Original		27/05/2025 17:39	37.06.28.54.97-22
087.407.200-04	Jocemino J. Bonotto	2024	2023 Original		30/05/2024 15:00	13.57.07.06.12-57
087.407.200-04	Jocemino J. Bonotto	2025	2024 Original		27/05/2025 17:29	10.40.11.02.84-00
092.647.379-44	Bruno J. Bonotto	2024	2023 Original		30/05/2024 14:56	39.32.65.27.63-81
092.647.379-44	Bruno J. Bonotto	2025	2024 Original		27/05/2025 18:45	06.26.97.83.69-00
841.817.539-72	Evandro L. L. Bonotto	2024	2023 Original		30/05/2024 15:42	35.70.07.32.03-30
841.817.539-72	Evandro L. L. Bonotto	2025	2024 Original		05/05/2025 18:36	30.88.51.66.80-91
913.380.429-04	Leandro L. Bonotto	2024	2023 Original		30/05/2024 14:51	42.94.38.14.14-87
913.380.429-04	Leandro L. Bonotto	2025	2024 Original		27/05/2025 18:48	09.69.80.80.45-70

Declaração de Imposto de Renda da Pessoa Física



Documento assinado digitalmente, conforme MP nº 2.200-2/2001, Lei nº 11.419/2006, resolução do Projudi, do TJPR/OE
Validação deste em <https://projudi.tjpr.jus.br/projudi/> - Identificador: PJZZA MU6RM 7RYMA LVNDB



CONSIDERAÇÕES FINAIS

As informações disponibilizadas pela Recuperanda foram analisadas e possibilitam os seguintes comentários:

A análise econômico-financeira do Grupo Bonotto referente ao mês de março de 2026 evidencia que, apesar da melhora pontual nos resultados operacionais e do incremento expressivo registrado no saldo contábil de caixa, persistem inconsistências relevantes que comprometem a adequada avaliação da real situação financeira das Recuperandas.

Conforme apurado, o saldo de Caixa apresentou elevação significativa no período, atingindo R\$ 2.422.851, o que, em tese, indicaria melhora na liquidez. Contudo, os extratos bancários apresentados demonstram saldo financeiro praticamente inexistente, totalizando R\$ 0,07, evidenciando divergência material entre os registros contábeis e a efetiva disponibilidade financeira. Tal inconsistência compromete a confiabilidade das demonstrações e impede a validação da real capacidade de pagamento do grupo.

Diante desse cenário, torna-se necessário que as Recuperandas apresentem esclarecimentos acerca da composição do saldo de caixa, indicando de forma clara onde tais recursos estão alocados, bem como disponibilizando documentos comprobatórios que permitam a rastreabilidade das informações, tais como conciliações bancárias, relatórios financeiros auxiliares ou eventuais aplicações não evidenciadas nos extratos apresentados.

Considerando a manutenção e crescimento das obrigações com fornecedores, totaliza R\$ 53.112.564,06 no balancete, sem a correspondente redução, mesmo diante do elevado saldo de caixa contabilizado, faz-se necessário que as Recuperandas informem o cronograma previsto para quitação das despesas correntes e obrigações operacionais, uma vez que o cenário atual não evidencia compatibilidade entre a suposta disponibilidade financeira e o comportamento do passivo.

No que se refere à estrutura patrimonial, mantém-se a forte concentração no ativo permanente, composto majoritariamente por imóveis rurais, característica inerente à atividade desenvolvida. Todavia, essa elevada imobilização continua limitando a liquidez imediata e a capacidade de conversão em recursos financeiros sem prejuízo à continuidade operacional.





CONSIDERAÇÕES FINAIS

Os índices de liquidez, embora tenham apresentado melhora para 0,05 em março de 2026, permanecem em patamar extremamente reduzido, evidenciando que, para cada R\$ 1,00 de obrigação de curto prazo, o grupo dispõe de apenas R\$ 0,05 em recursos disponíveis. Ressalta-se, ainda, que tais indicadores podem estar superavaliados, tendo em vista as inconsistências identificadas na composição do caixa.

No tocante ao endividamento, os indicadores permanecem em níveis elevados, próximos a 0,99, demonstrando que a quase totalidade dos ativos segue financiada por capital de terceiros, com elevada concentração no passivo circulante. Esse cenário é agravado pela ausência de reclassificação dos créditos sujeitos à Recuperação Judicial para o passivo não circulante, o que distorce a análise do perfil de exigibilidade das obrigações.

Importa destacar, ainda, divergência relevante entre os valores apresentados no balancete e aqueles constantes no Edital do art. 7º da Lei 11.101/2005. Enquanto o saldo de fornecedores registrado contabilmente é de R\$ 53.112.564,06, o edital apresenta valor total de R\$ 71.170.456,45, indicando diferença significativa que demanda esclarecimento quanto à composição dos créditos, especialmente no que se refere à segregação entre créditos sujeitos, extraconcursais e eventuais passivos não registrados ou não atualizados na contabilidade.

Diante do exposto, a Administradora Judicial reforça a necessidade de que as Recuperandas procedam à adequada reclassificação dos créditos sujeitos à Recuperação Judicial para o Passivo Não Circulante, nos termos do art. 179 da Lei 6.404/1976 e da NBC TG 26 (R1), de modo a permitir melhor visualização e segregação entre créditos sujeitos, não sujeitos e extraconcursais, contribuindo para maior transparência e fidedignidade das demonstrações contábeis.

Adicionalmente, recomenda-se a criação de grupo específico no passivo não circulante para registro individualizado dos credores sujeitos à Recuperação Judicial, devidamente segregados por classes, em conformidade com a Lei 11.101/2005, assegurando maior controle, transparência e aderência às exigências legais.





CONSIDERAÇÕES FINAIS

Conclui-se que, embora o Grupo Bonotto apresente recuperação operacional relevante no período, a situação econômico-financeira ainda demanda atenção, sobretudo em razão das inconsistências contábeis identificadas, da baixa liquidez efetiva e da elevada dependência de capital de terceiros. A continuidade das operações permanece condicionada à regularização das informações financeiras, à efetiva comprovação da disponibilidade de recursos e à adequada gestão do passivo no âmbito da Recuperação Judicial.

Nosso trabalho seguiu rigorosamente os princípios, normas e melhores práticas vigentes no país, utilizando uma metodologia consolidada em perícia, análise contábil e financeira.

Sendo o que cumpria para o momento, permanecemos à disposição para os esclarecimentos necessários.

Curitiba, 12 de maio de 2026.

FATTO ADMINISTRAÇÃO JUDICIAL





ANEXOS

Anexo. 01 - Balanço Patrimonial e Demonstração Resultado do Exercício

Anexo. 02 - Demonstração do Fluxo de Caixa | Não Apresentado

Anexo. 03 - Relação Funcionários | Não Possui

Anexo. 04 - Extratos de Débitos





fattoonline.com.br | 41. 2106-9610
R. Alberto Folloni, 543 • 1º andar • Juvevê • Curitiba/PR



Documento assinado digitalmente, conforme MP nº 2.200-2/2001, Lei nº 11.419/2006, resolução do Projudi, do TJPR/OE
Validação deste em <https://projudi.tjpr.jus.br/projudi/> - Identificador: PJZZA MU6RM 7RYMA LVNDB