

RMA FEVEREIRO/2026

PEDIDO DE RECUPERAÇÃO JUDICIAL GRUPO BONOTTO, ANDREIA LAURINDO MACHADO BONOTTO, BRUNO JOAO BONOTTO, EVANDRO LUIS LANGWINSKI BONOTTO, IRENE LANGWINSKI BONOTTO, JOCEMINO JOAO BONOTTO, LEANDRO LANGWINSKI BONOTTO, MORGANA LANGWINSKI BONOTTO - AUTOS nº 0001573-83.2024.8.16.0140



Documento assinado digitalmente, conforme MP nº 2.200-2/2001, Lei nº 11.419/2006, resolução do Projudi, do TJPR/OE
Validação deste em <https://projudi.tjpr.jus.br/projudi/> - Identificador: PJ8N8 9XFND GH5Q6 PM2W3



LOCALIZAÇÃO E ATIVIDADES DA RECUPERANDA



ANDREIA LAURINDO MACHADO BONOTTO - Quedas do Iguaçu/PR

BRUNO JOAO BONOTTO - Quedas do Iguaçu/PR

EVANDRO LUIS LANGWINSKI BONOTTO - Quedas do Iguaçu/PR

IRENE LANGWINSKI BONOTTO - Quedas do Iguaçu/PR

JOCEMINO JOAO BONOTTO - Quedas do Iguaçu/PR

LEANDRO LANGWINSKI BONOTTO - Quedas do Iguaçu/PR

MORGANA LANGWINSKI BONOTTO - Quedas do Iguaçu/PR

Atividade Principal: Cultivo de milho.

Atividade Secundária: Cultivo de trigo, Cultivo de soja, Cultivo de feijão, e Cultivo de outros cereais não especificados anteriormente.



DADOS CADASTRAIS

CNPJ	Razão Social	Início das Atividades	Atividade Principal	Atividades Secundárias (resumidas)	Representante Legal / Sócio	Endereço Completo
55.130.197/0001-75	ANDREIA LAURINDO MACHADO BONOTTO EM RECUPERAÇÃO JUDICIAL	14/05/2024	Cultivo de milho	Cultivo de trigo; outros cereais; soja; feijão	Andreia Laurindo Machado Bonotto	Rua Araucária, nº 205, Centro, Quedas do Iguaçu/PR CEP 85.460-000
54.696.636/0001-49	BRUNO JOÃO BONOTTO EM RECUPERAÇÃO JUDICIAL	11/04/2024	Cultivo de milho	Cultivo de trigo; outros cereais; soja; feijão	Bruno João Bonotto	Rua Acácia, nº 2257, Centro, Quedas do Iguaçu/PR CEP 85.460-000
54.709.063/0001-40	EVANDRO LUIS LANGWINSKI BONOTTO EM RECUPERAÇÃO JUDICIAL	12/04/2024	Cultivo de milho	Cultivo de trigo; outros cereais; soja; feijão	Evandro Luis Langwinski Bonotto	Rua Acácia, nº 2257, Centro, Quedas do Iguaçu/PR CEP 85.460-000
54.697.494/0001-34	IRENE LANGWINSKI BONOTTO EM RECUPERAÇÃO JUDICIAL	11/04/2024	Cultivo de milho	Cultivo de trigo; outros cereais; soja; feijão	Irene Langwinski Bonotto	Rua Acácia, nº 2257, Centro, Quedas do Iguaçu/PR CEP 85.460-000
54.697.345/0001-75	JOCEMINO JOÃO BONOTTO EM RECUPERAÇÃO JUDICIAL	11/04/2024	Cultivo de milho	Cultivo de trigo; outros cereais; soja; feijão	Jocemino João Bonotto	Rua Acácia, nº 2257, Centro, Quedas do Iguaçu/PR CEP 85.460-000
54.699.326/0001-88	LEANDRO LANGWINSKI BONOTTO EM RECUPERAÇÃO JUDICIAL	11/04/2024	Cultivo de milho	Cultivo de trigo; outros cereais; soja; feijão	Leandro Langwinski Bonotto	Rua Acácia, nº 2257, Centro, Quedas do Iguaçu/PR CEP 85.460-000
54.697.177/0001-18	MORGANA LANGWINSKI BONOTTO EM RECUPERAÇÃO JUDICIAL	11/04/2024	Cultivo de milho	Cultivo de trigo; outros cereais; soja; feijão	Morgana Langwinski Bonotto	Av. Tarumã, nº 1691, Centro, Quedas do Iguaçu/PR CEP 85.460-000

Fonte: Consulta CNPJ Site Receita Federal data base 27/03/2026.



**LOCALIZAÇÃO E
 ATIVIDADES
 DA RECUPERANDA**



Documento assinado digitalmente, conforme MP nº 2.200-2/2001, Lei nº 11.419/2006, resolução do Projudi, do TJPR/OE
 Validação deste em <https://projudi.tjpr.jus.br/projudi/> - Identificador: PJ8N8 9XFND GH5Q6 PM2W3

As Requerentes são conjunto das empresas que compõe o Grupo Bonotto, de natureza familiar, com sede principal no município de Quedas do Iguaçu/PR. Todas as empresas encontram-se ativas e em recuperação judicial, conforme comprovantes do CNPJ emitidos pela Receita Federal em 27/03/2026.



ESTRUTURA SOCIETÁRIA

ANDREIA LAURINDO MACHADO BONOTTO CNPJ: 55.130.197/0001-75 – INÍCIO DAS ATIVIDADES 14/05/2024 – EMPRESARIA INDIVIDUAL CAPITAL SOCIAL R\$ 5.000,00



BRUNO JOÃO BONOTTO CNPJ: 54.696.636/0001-49 – INÍCIO DAS ATIVIDADES 11/04/2024 – EMPRESARIA INDIVIDUAL CAPITAL SOCIAL R\$ 5.000,00



EVANDRO LUIS LANGWINSKI BONOTTO CNPJ: 54.709.063/0001-40 – INÍCIO DAS ATIVIDADES 12/04/2024 – EMPRESARIA INDIVIDUAL CAPITAL SOCIAL R\$ 5.000,00



IRENE LANGWINSKI BONOTTO CNPJ: 54.697.494/0001-34 – INÍCIO DAS ATIVIDADES 11/04/2024 – EMPRESARIA INDIVIDUAL CAPITAL SOCIAL R\$ 5.000,00



JOCEMINO JOÃO BONOTTO CNPJ: 54.697.345/0001-75 – INÍCIO DAS ATIVIDADES 11/04/2024 – EMPRESARIA INDIVIDUAL CAPITAL SOCIAL R\$ 5.000,00



LEANDRO LANGWINSKI BONOTTO CNPJ: 54.699.326/0001-88 – INÍCIO DAS ATIVIDADES 11/04/2024 – EMPRESARIA INDIVIDUAL CAPITAL SOCIAL R\$ 5.000,00



MORGANA LANGWINSKI BONOTTO CNPJ: 54.697.177/0001-18 – INÍCIO DAS ATIVIDADES 11/04/2024 – EMPRESARIA INDIVIDUAL CAPITAL SOCIAL R\$ 5.000,00



Fonte: Consulta CNPJ Site Receita Federal data base 24/02/2026.



CHECK-LIST DE DOCUMENTOS (ATÉ 28/02/2026)

Andreia Bruno Evandro Irene Jocemino Leandro Morgana

Detalhamento das Informações Gerais

Breve relato das atividades da empresa no período, incluindo qualquer alteração contratual relevante;	✓	✓	✓	✓	✓	✓	✓
Medidas de reorganização adotadas no período;	✓	✓	✓	✓	✓	✓	✓
Unidade em funcionamento, detalhando a situação da matriz;	✓	✓	✓	✓	✓	✓	✓
Recursos Humanos:	✓	✓	✓	✓	✓	✓	✓
Relação/inventário do patrimônio das Recuperandas juntamente com a documentação comprobatória da propriedade e os respectivos laudos de avaliação (se houver);	✓	✓	✓	✓	✓	✓	✓
Evolução das Compras Mensal;	✗	✗	✗	✗	✗	✗	✗
Fornecedores Mensal;	✗	✗	✗	✗	✗	✗	✗
Estoques Mensal;	✗	✗	✗	✗	✗	✗	✗

Detalhamento das Informações Financeiras

Extratos bancários de todas as contas correntes, vinculadas e aplicações financeiras inclusive sem movimentação;	✓	✓	✓	✓	✓	✓	✓
Posição final de mês dos créditos Extraconcursais (Pós pedido de RJ e por credor), em arquivo formato de Excel;	✗	✗	✗	✗	✗	✗	✗
Relatório de Garantias: Informações sobre garantias oferecidas em contratos financeiros e sua situação atual;	✗	✗	✗	✗	✗	✗	✗
Relação de contas a receber em Excel por Recuperanda, contendo: cliente, nota fiscal, data de vencimento e valor;	✓	✓	✓	✓	✓	✓	✓
Relatório detalhado das movimentações financeiras (entradas e saídas) dos últimos 12 meses, para entender melhor o fluxo de caixa;	✓	✓	✓	✓	✓	✓	✓
Relatório de Inadimplência: Análise das contas a receber com informações sobre clientes inadimplentes e ações tomadas para a recuperação dos créditos;	✓	✓	✓	✓	✓	✓	✓
Relatório analítico das contas pagas no mês de referência;	✗	✗	✗	✗	✗	✗	✗
Relatório analítico das contas a pagar pós pedidos de recuperação judicial;	✗	✗	✗	✗	✗	✗	✗
Cópia Contratos e Acordos firmados com fornecedores e clientes que possam impactar a situação financeira da empresa emitidos pós pedido da Recuperação Judicial, se for o caso.	✗	✗	✗	✗	✗	✗	✗



INFORMAÇÕES GERAIS



CHECK-LIST DE DOCUMENTOS (ATÉ 28/02/2026)

	Andreia	Bruno	Evandro	Irene	Jocemino	Leandro	Morgana
Detalhamento das Informações Tributárias							
Relação de Impostos a Pagar detalhada, incluindo aqueles que estão em discussão administrativa ou judicial, com informações sobre o status atual, incluindo aqueles que estão em discussão administrativa ou judicial, com informações sobre o status atual;	✗	✗	✗	✗	✗	✗	✗
Relação de impostos após pedido de Recuperação Judicial que se encontram vencidos em arquivo formato de Excel, contendo as informações: Tipo de imposto, competência, valor original, multas, juros, encargos e valor total;	✗	✗	✗	✗	✗	✗	✗
Guias de recolhimento acompanhadas dos comprovantes de pagamento dos tributos e contribuições, tanto correntes quanto parcelados. Caso não haja pagamentos, favor informar a descrição dos tributos, a data de vencimento e o valor correspondente;	✗	✗	✗	✗	✗	✗	✗
Relatório fiscal da situação fiscal ("Diagnóstico Fiscal na Receita Federal e Procuradoria-Geral da Fazenda Nacional"),gerado pelo E-CAC, Situação fiscal prefeitura e prévia certidão estadual Paraná.	✓	✓	✓	✓	✓	✓	✓
Detalhamento das Informações Contábeis							
Balancete Mensal Analítico (nível 5) constando saldo inicial, débitos, créditos e saldo final, em arquivo formato de Excel; Mensalmente	✓	✓	✓	✓	✓	✓	✓
Demonstrações Financeiras - Balanço Patrimonial; Mensalmente	✓	✓	✓	✓	✓	✓	✓
Demonstrações Financeiras Demonstrativo de Resultado do Exercício; Mensalmente	✓	✓	✓	✓	✓	✓	✓
Demonstrações Financeiras - Demonstrativo de Fluxo de Caixa; Mensalmente	✗	✗	✗	✗	✗	✗	✗
Em cumprimento ao estabelecido no CNJ, além dos documentos constantes nos itens anteriores, letra "1" e "2" (em Excel), os mesmos documentos também deverão ser enviados em formato PDF, assinado pelo Contador;	✓	✓	✓	✓	✓	✓	✓
Declaração de faturamento dos últimos 2 meses;	✓	✓	✓	✓	✓	✓	✓
Razão mensal de todas as contas. Mensalmente	✓	✓	✓	✓	✓	✓	✓
Termo de Abertura e Encerramento do Livro razão devidamente assinado mês de Competência; Mensalmente	✓	✓	✓	✓	✓	✓	✓



INFORMAÇÕES GERAIS





OBJETO DO RELATÓRIO

Em conformidade com as obrigações legais Lei 11.101/2005, que regula a recuperação judicial, e na Recomendação 072, de 19 de agosto de 2020, do Conselho Nacional de Justiça (CNJ), o presente documento tem por finalidade apresentar o Relatório Mensal de Atividades das recuperandas GRUPO BONOTTO, ANDREIA LAURINDO MACHADO BONOTTO, BRUNO JOAO BONOTTO, EVANDRO LUIS LANGWINSKI BONOTTO, IRENE LANGWINSKI BONOTTO, JOCEMINO JOAO BONOTTO, LEANDRO LANGWINSKI BONOTTO, MORGANA LANGWINSKI BONOTTO, autos n. 0001573-83.2024.8.16.0140, de forma resumida, os principais resultados da atividade operacional e financeira, bem como auxiliar no entendimento sobre os resultados que vem sendo obtidos pela recuperanda, no período de Fevereiro de 2026.

Ressaltamos que as análises para elaboração deste RMA, teve como base as informações quantitativas e qualitativas fornecidas pela própria recuperanda até 28 de fevereiro de 2026, sendo de inteira responsabilidade de seus representantes legais quanto à veracidade e integridade.

O relatório tem como finalidade apresentar uma visão geral do desempenho operacional e financeiro da empresa em recuperação judicial, reunindo os principais dados do período analisado. Ele também cumpre o papel de apoiar o acompanhamento das obrigações assumidas perante o processo de recuperação.



Fatto
ADMINISTRAÇÃO JUDICIAL



INFORMAÇÕES PRESTADAS PELA RECUPERANDA | FEVEREIRO 2026

Relato das Atividades | Fevereiro de 2026

No período em análise, os produtores Leandro, Jocemino, Irene e Bruno realizaram o plantio da segunda safra (“safrinha”) de milho, conforme já anteriormente informado. A cultura encontra-se atualmente em estágio de desenvolvimento aproximado de 40%. Registra-se, ainda, que foram devidamente efetuadas, até o presente momento, as pulverizações e aplicações de defensivos agrícolas necessárias, em conformidade com o manejo técnico recomendado.

No que se refere aos produtores Evandro, Andreia e Morgana, estes concluíram integralmente a colheita da soja dentro do período previsto. Na sequência, realizaram o plantio de milheto, destinado à cobertura vegetal do solo, com o objetivo de preservar a qualidade agrônômica e preparar a área para os próximos ciclos produtivos.

Informa que não houve, no período, alterações contratuais relevantes além daquelas já anteriormente reportadas nos autos da Recuperação Judicial.

No período em referência, o Grupo Bonotto deu continuidade às medidas de reorganização operacional e produtiva, com foco na eficiência agrônômica, na racionalização de custos e na manutenção da atividade empresarial no contexto da Recuperação Judicial.

Dentre as principais ações adotadas, destacam-se a execução planejada das atividades agrícolas. Assegurando a continuidade do cronograma produtivo, com o desenvolvimento regular da safrinha de milho já implantada pelos produtores Leandro, Jocemino, Irene e Bruno. Destaca-se a realização oportuna dos tratos culturais, incluindo pulverizações e aplicação de defensivos agrícolas, garantindo a sanidade e o potencial produtivo da lavoura.



INFORMAÇÕES GERAIS



INFORMAÇÕES PRESTADAS PELA RECUPERANDA | FEVEREIRO 2026

Os produtores Evandro, Andreia e Morgana, após a colheita integral da soja, procederam ao plantio de milho como cultura de cobertura. Tal medida contribui para a conservação do solo, redução de custos futuros com correção e incremento da sustentabilidade da produção.

As atividades foram conduzidas com o aproveitamento máximo dos recursos próprios, mão de obra e maquinário, evitando custos adicionais com terceiros, o que contribui diretamente para o equilíbrio financeiro do grupo. As decisões produtivas mantiveram-se alinhadas com critérios técnicos e estratégicos, priorizando culturas e práticas que favoreçam a recuperação econômica, a previsibilidade de resultados e a sustentabilidade das operações.

A condução organizada das atividades no campo demonstra o compromisso do grupo com a manutenção de sua capacidade produtiva, elemento essencial para o cumprimento das obrigações assumidas no âmbito da Recuperação Judicial.

No que se refere à documentação financeira, em atendimento à exigência de apresentação de “extratos bancários de todas as contas correntes, vinculadas e aplicações financeiras, inclusive sem movimentação”, seguem os documentos pertinentes ao período em análise.

Apresenta-se o extrato bancário do produtor Leandro, o qual contempla a movimentação financeira das operações comerciais realizadas, já refletindo a unificação operacional com os produtores Jocemino, Irene e Bruno, em conformidade com a consolidação reconhecida.

Foi assegurada a continuidade do cronograma produtivo, com o desenvolvimento regular da safrinha de milho já implantada pelos produtores Leandro, Jocemino, Irene e Bruno. Destaca-se a realização oportuna dos tratamentos culturais, incluindo pulverizações e aplicação de defensivos agrícolas, garantindo a sanidade e o potencial produtivo da lavoura.



INFORMAÇÕES GERAIS



RELAÇÃO DE COLABORADORES | MENSAL

Durante a presente etapa de acompanhamento, verificou-se que a recuperanda não apresentou os documentos solicitados conforme o checklist encaminhado anteriormente.

Na constatação prévia realizada em fevereiro de 2025, foi informado que os requerentes possuíam um total de 16 colaboradores, ressaltando que esse número tende a aumentar nos períodos de plantio e colheita de cada cultivo.

Na ocasião, informaram ainda que os colaboradores são contratados mediante contrato de prestação de serviços temporários.

Observou-se, portanto, que em períodos de maior demanda, como o de plantio e colheita, os produtores rurais contam com o apoio de prestadores de serviços, formalizando a relação por meio de contratos, em uma prática tradicional ainda comum no meio rural.

Essa conduta evidencia um modelo de organização produtiva que fortalece os vínculos comunitários e permanece relevante em diversas regiões do país.

Registra-se que as informações anteriormente prestadas acerca do quadro de colaboradores permanecem inalteradas até a presente data, mediante contratação temporária por prestação de serviços, conforme já informado na constatação prévia realizada em fevereiro de 2025.



QUADRO DE COLABORADORES



BALANÇO PATRIMONIAL

O balanço patrimonial é uma demonstração contábil essencial para avaliar a saúde financeira de uma empresa, pois apresenta, de forma estruturada, a posição de seus ativos, passivos e patrimônio líquido em determinada data-base. Por meio dele, é possível identificar quais recursos a entidade controla, quais são suas obrigações presentes e qual é o valor residual atribuível aos sócios ou acionistas.

A análise do balanço ao longo do tempo permite observar tendências e variações relevantes na estrutura patrimonial e financeira, como crescimento de ativos, alterações no nível de endividamento e mudanças no patrimônio líquido. Esses movimentos apoiam a identificação de pontos de atenção, a exemplo de elevação excessiva de dívidas, redução de liquidez, desequilíbrios na estrutura de capital e eventuais sinais de deterioração financeira. Além disso, a leitura técnica do balanço contribui para avaliar a eficiência na alocação de recursos, a capacidade de honrar compromissos e a sustentabilidade econômico-financeira do negócio.

Sua elaboração possui respaldo legal e normativo, destacando-se a Lei 6.404/1976, que estabelece a obrigatoriedade e requisitos mínimos de apresentação. No âmbito profissional, a Resolução CFC 1.185/2009 (NBC TG 26) dispõe sobre a apresentação das demonstrações contábeis, incluindo diretrizes de estrutura e evidenciação do balanço patrimonial. Adicionalmente, o RIR/2018 define obrigações acessórias e critérios fiscais aplicáveis à escrituração contábil das empresas.

No contexto de insolvência e reestruturação, a Lei 11.101/2005, tipifica como crime a conduta de “sonegar ou omitir informações, ou prestar informações falsas” em processos de falência, recuperação judicial ou extrajudicial, quando houver intuito de induzir a erro o juízo e demais interessados. Assim, uma análise criteriosa do balanço patrimonial produz informações relevantes para gestores, investidores e credores, apoiando decisões estratégicas, avaliação de riscos e identificação de oportunidades de melhoria. Quando aplicada de forma contínua e consistente, essa ferramenta contribui diretamente para a preservação da saúde financeira e para a perenidade da organização ao longo do tempo.



POSIÇÃO CONTÁBIL E PATRIMONIAL



BALANÇO PATRIMONIAL E DRE | MORGANA LANGWINSKI BONOTTO | FEVEREIRO 2026

ANO	2025					2026	
	Balanco Patrimonial	Agosto	Setembro	Outubro	Novembro	Dezembro	Janeiro
ATIVO							
Ativo Circulante	-	-	221.080	221.080	221.055	221.055	220.571
Caixa	-	-	221.080	221.080	221.055	221.055	220.571
Ativo Permanente	-	-	7.333.650	7.333.650	7.333.650	7.333.650	7.333.650
Imóvel Rural	-	-	7.333.650	7.333.650	7.333.650	7.333.650	7.333.650
Total do Ativo			7.554.730	7.554.730	7.554.705	7.554.705	7.554.221

PASSIVO							
Passivo Circulante	-	-	7.472.415	7.472.415	7.472.415	7.472.415	7.472.415
Fornecedores Nacionais	-	-	7.468.164	7.468.164	7.468.164	7.468.164	7.468.164
Provisão para IR	-	-	2.237	2.237	2.237	2.237	2.237
Contribuição Social a Recolher	-	-	2.014	2.014	2.014	2.014	2.014
Patrimônio Líquido	-	-	82.315	82.315	82.290	82.290	81.806
Capital Social	-	-	5.000	5.000	5.000	5.000	5.000
Resultado do Exercício	-	-	102.532	102.532	-	-	484
(-) Prejuízos Acumulados	-	-	25.217	25.217	77.290	77.290	77.290
Total do Passivo			7.554.730	7.554.730	7.554.705	7.554.705	7.554.221

Demonstração do Resultado do Exercício	Agosto	Setembro	Outubro	Novembro	Dezembro	Janeiro	Fevereiro
Receita Bruta de Vendas e Serviços	108.980	108.980	146.444	146.444	146.444	-	-
Vendas de Produtos e Mercadorias	108.980	108.980	146.444	146.444	146.444	-	-
Receita Líquida	108.980	108.980	146.444	146.444	146.444	-	-
C.M.V. / Custos Comerciais	-	-	180	180	180	-	-
(-) Entrada Merc. Bonificada	-	-	180	180	180	-	-
Lucro Bruto	-	-	146.624	146.624	146.624	-	-
Materiais Auxiliares e Consumo	-	-	40.753	40.753	40.753	-	484
Resultados Não Operacionais	-	-	3.339	3.339	3.339	-	-
Resultado Operacional Pré Operação	-	-	105.871	105.871	105.871	-	484
Provisão IR/CSLL	-	-	3.339	3.339	3.339	-	-
Provisão IR	-	-	1.757	1.757	1.757	-	-
Provisão CSLL	-	-	1.582	1.582	1.582	-	-
Lucro do Exercício	108.980	108.980	102.532	102.532	102.532	-	484

Fonte: relatórios contábeis da Recuperanda



**POSIÇÃO
CONTÁBIL E
PATRIMONIAL**



BALANÇO PATRIMONIAL E DRE | JOCEMINO JOAO BONOTTO | FEVEREIRO 2026

ANO	2025					2026	
Balanco Patrimonial	Agosto	Setembro	Outubro	Novembro	Dezembro	Janeiro	Fevereiro
ATIVO							
Ativo Circulante	-	-	293.744	293.287	277.017	277.017	373.174
Caixa	-	-	293.744	293.287	277.017	277.017	373.174
Ativo Permanente	-	-	7.333.650	7.333.650	7.333.650	7.333.650	7.333.650
Imóvel Rural	-	-	7.333.650	7.333.650	7.333.650	7.333.650	7.333.650
Total do Ativo			7.627.394	7.626.937	7.610.667	7.610.667	7.706.824
PASSIVO							
Passivo Circulante	-	-	7.530.895	7.538.335	7.554.449	7.557.238	7.557.973
Fornecedores Nacionais	-	-	7.523.789	7.531.229	7.547.343	7.550.131	7.550.866
Provisão para IR	-	-	3.740	3.740	3.740	3.740	3.740
Contribuição Social a Recolher	-	-	3.366	3.366	3.366	3.366	3.366
Patrimônio Líquido	-	-	96.499	88.602	56.218	59.007	148.852
Capital Social	-	-	5.000	5.000	5.000	5.000	5.000
Resultado do Exercício	-	-	130.014	122.117	-	2.789	92.634
(-) Prejuízos Acumulados	-	-	38.514	38.514	51.218	51.218	51.218
Total do Passivo			7.627.394	7.626.937	7.610.667	7.616.244	7.706.824

Demonstração do Resultado do Exercício	Agosto	Setembro	Outubro	Novembro	Dezembro	Janeiro	Fevereiro
Receita Bruta de Vendas e Serviços	150.283	192.333	271.678	271.678	271.678	-	95.722
Vendas de Produtos e Mercadorias	150.283	192.333	271.678	271.678	271.678	-	95.722
Receita Líquida	150.283	192.333	271.678	271.678	271.678	-	95.722
C.M.V. / Custos Comerciais	-	-	-	-	-	349	349
(-) Entrada Merc. Bonificada	-	-	-	-	-	349	349
Lucro Bruto	-	-	271.678	271.678	271.678	-	95.722
Materiais Auxiliares e Consumo	-	-	129.594	137.209	169.593	2.789	3.089
Resultados Não Operacionais	-	-	6.194	6.158	6.158	-	-
Resultado Operacional Pré Operação	-	-	136.208	128.311	95.927	2.789	92.634
Provisão IR/CSLL	-	-	6.194	6.194	6.194	-	-
Provisão IR	-	-	3.260	3.260	3.260	-	-
Provisão CSLL	-	-	2.934	2.934	2.934	-	-
Lucro do Exercício	150.283	192.333	130.014	122.117	89.733	2.789	92.634

Fonte: relatórios contábeis da Recuperanda



**POSIÇÃO
CONTÁBIL E
PATRIMONIAL**



Documento assinado digitalmente, conforme MP nº 2.200-2/2001, Lei nº 11.419/2006, resolução do Projudi, do TJPR/OE
Validação deste em <https://projudi.tjpr.jus.br/projudi/> - Identificador: PJ8N8 9XFND GH5Q6 PM2W3

BALANÇO PATRIMONIAL E DRE | IRENE LANGWINSKI BONOTTO | FEVEREIRO 2026

ANO	2025					2026	
Balanco Patrimonial	Agosto	Setembro	Outubro	Novembro	Dezembro	Janeiro	Fevereiro
ATIVO							
Ativo Circulante	-	-	213.205	213.205	213.205	213.205	309.545
Caixa	-	-	213.205	213.205	213.205	213.205	309.545
Ativo Permanente	-	-	7.333.650	7.333.650	7.333.650	7.333.650	7.333.650
Imóvel Rural	-	-	7.333.650	7.333.650	7.333.650	7.333.650	7.333.650
Total do Ativo			7.546.855	7.546.855	7.546.855	7.546.855	7.643.195
PASSIVO							
Passivo Circulante	-	-	7.529.583	7.530.807	7.541.076	7.546.686	7.541.076
Fornecedores Nacionais	-	-	7.524.395	7.525.619	7.535.888	7.541.498	7.535.888
Provisão para IR	-	-	2.731	2.731	2.731	2.731	2.731
Contribuição Social a Recolher	-	-	2.457	2.457	2.457	2.457	2.457
Patrimônio Líquido	-	-	17.272	16.048	5.779	169	102.119
Capital Social	-	-	5.000	5.000	5.000	5.000	5.000
Resultado do Exercício	-	-	41.012	39.788	-	5.610	96.340
(-) Prejuízos Acumulados	-	-	28.740	28.740	779	779	779
Total do Passivo			7.546.855	7.546.855	7.546.855	7.546.855	7.643.195

Demonstração do Resultado do Exercício	Agosto	Setembro	Outubro	Novembro	Dezembro	Janeiro	Fevereiro
Receita Bruta de Vendas e Serviços	124.299	124.299	187.546	187.546	187.546	-	96.340
Vendas de Produtos e Mercadorias	124.299	124.299	187.546	187.546	187.546	-	96.340
Receita Líquida	124.299	124.299	187.546	187.546	187.546	-	96.340
C.M.V. / Custos Comerciais	-	-	-	-	-	-	-
(-) Entrada Merc. Bonificada	-	-	-	-	-	-	-
Lucro Bruto	-	-	187.546	187.546	187.546	-	96.340
Materiais Auxiliares e Consumo	-	-	139.785	141.009	151.278	5.610	5.610
Resultados Não Operacionais	-	-	4.276	2.474	2.474	-	-
Resultado Operacional Pré Operação	-	-	45.288	44.064	33.795	5.610	90.730
Provisão IR/CSLL	-	-	4.276	4.276	4.276	-	-
Provisão IR	-	-	2.251	2.251	2.251	-	-
Provisão CSLL	-	-	2.025	2.025	2.025	-	-
Lucro do Exercício	124.299	124.299	41.012	39.788	29.519	5.610	90.730

Fonte: relatórios contábeis da Recuperanda



**POSIÇÃO
CONTÁBIL E
PATRIMONIAL**



BALANÇO PATRIMONIAL E DRE | BRUNO JOAO BONOTTO | FEVEREIRO 2026

ANO	2025					2026		
	Balanco Patrimonial	Agosto	Setembro	Outubro	Novembro	Dezembro	Janeiro	Fevereiro
ATIVO								
Ativo Circulante	-	-	123.614	123.614	123.614	123.614	123.614	216.870
Caixa	-	-	123.614	123.614	123.614	123.614	123.614	216.870
Ativo Permanente	-	-	7.333.650	7.333.650	7.333.650	7.333.650	7.333.650	7.333.650
Imóvel Rural	-	-	7.333.650	7.333.650	7.333.650	7.333.650	7.333.650	7.333.650
Total do Ativo			7.457.265	7.457.265	7.457.265	7.457.265	7.457.265	7.550.520
PASSIVO								
Passivo Circulante	-	-	7.592.491	7.600.441	7.609.101	7.611.401	7.611.401	7.611.401
Fornecedores Nacionais	-	-	7.587.194	7.595.144	7.603.804	7.606.104	7.606.104	7.606.104
Provisão para IR	-	-	2.788	2.788	2.788	2.788	2.788	2.788
Contribuição Social a Recolher	-	-	2.509	2.509	2.509	2.509	2.509	2.509
Patrimônio Líquido	-	-	135.226	143.176	151.836	154.136	160.880	60.880
Capital Social	-	-	5.000	5.000	5.000	5.000	5.000	5.000
Resultado do Exercício	-	-	78.590	86.540	-	2.300	90.956	90.956
(-) Prejuízos Acumulados	-	-	61.636	61.636	156.836	156.836	156.836	156.836
Total do Passivo			7.457.265	7.457.265	7.457.265	7.457.265	7.457.265	7.550.520

Demonstração do Resultado do Exercício	Agosto	Setembro	Outubro	Novembro	Dezembro	Janeiro	Fevereiro
Receita Bruta de Vendas e Serviços	187.546	187.546	192.333	192.333	192.333	-	93.680
Vendas de Produtos e Mercadorias	187.546	187.546	192.333	192.333	192.333	-	93.680
Receita Líquida	187.546	187.546	192.333	192.333	192.333	-	93.256
C.M.V. / Custos Comerciais	-	-	266	266	266	-	-
(-) Entrada Merc. Bonificada	-	-	266	266	266	-	-
Lucro Bruto	-	-	192.599	192.599	192.599	-	93.256
Materiais Auxiliares e Consumo	-	-	266.708	274.754	283.414	2.300	2.300
Resultados Não Operacionais	-	-	4.385	-	-	-	-
Resultado Operacional Pré Operação	-	-	74.205	82.155	90.815	2.300	90.956
Provisão IR/CSLL	-	-	4.385	4.385	4.385	-	-
Provisão IR	-	-	2.308	2.308	2.308	-	-
Provisão CSLL	-	-	2.077	2.077	2.077	-	-
Lucro do Exercício	187.546	187.546	41.012	86.540	95.200	2.300	90.956

Fonte: relatórios contábeis da Recuperanda



**POSIÇÃO
CONTÁBIL E
PATRIMONIAL**



BALANÇO PATRIMONIAL E DRE | LEANDRO LANGWINSKI BONOTTO | FEVEREIRO 2026

ANO	2025					2026	
	Balanco Patrimonial	Agosto	Setembro	Outubro	Novembro	Dezembro	Janeiro
ATIVO							
Ativo Circulante	-	-	292.944	292.944	292.944	289.271	657.332
Caixa	-	-	292.944	292.944	292.944	289.271	657.332
Ativo Permanente	-	-	7.333.650	7.333.650	7.333.650	7.333.650	7.333.650
Imóvel Rural	-	-	7.333.650	7.333.650	7.333.650	7.333.650	7.333.650
Total do Ativo			7.626.594	7.626.594	7.626.594	7.622.922	7.990.982
PASSIVO							
Passivo Circulante	-	-	7.558.925	7.572.735	7.583.129	7.726.498	7.892.269
Fornecedores Nacionais	-	-	7.551.742	7.565.552	7.575.946	7.719.315	7.885.086
Provisão para IR	-	-	3.780	3.780	3.780	3.780	3.780
Contribuição Social a Recolher	-	-	3.402	3.402	3.402	3.402	3.402
Patrimônio Líquido	-	-	67.668	53.859	43.465	103.576	98.713
Capital Social	-	-	5.000	5.000	5.000	5.000	5.000
Resultado do Exercício	-	-	114.485	100.676	-	147.041	55.248
(-) Prejuízos Acumulados	-	-	51.818	51.818	38.465	38.465	38.465
Total do Passivo			7.626.594	7.626.593	7.626.594	7.622.922	7.990.982

Demonstração do Resultado do Exercício	Agosto	Setembro	Outubro	Novembro	Dezembro	Janeiro	Fevereiro
Receita Bruta de Vendas e Serviços	192.333	192.333	275.025	275.025	275.025	-	374.492
Vendas de Produtos e Mercadorias	192.333	192.333	275.025	275.025	275.025	-	374.492
Receita Líquida	192.333	192.333	275.025	275.025	275.025	-	373.245
C.M.V. / Custos Comerciais	-	-	-	-	-	-	-
(-) Entrada Merc. Bonificada	-	-	-	-	-	-	-
Lucro Bruto	-	-	275.025	275.025	275.025	-	373.245
Materiais Auxiliares e Consumo	-	-	154.268	168.078	178.472	147.041	317.997
Resultados Não Operacionais	-	-	-	-	-	-	-
Resultado Operacional Pré Operação	-	-	120.757	106.947	96.553	147.041	55.248
Provisão IR/CSLL	-	-	6.271	6.271	6.271	-	-
Provisão IR	-	-	3.300	3.300	3.300	-	-
Provisão CSLL	-	-	2.970	2.970	2.970	-	-
Lucro do Exercício	192.333	192.333	114.485	100.676	90.282	147.041	55.248

Fonte: relatórios contábeis da Recuperanda



**POSIÇÃO
CONTÁBIL E
PATRIMONIAL**



BALANÇO PATRIMONIAL E DRE | EVANDRO LUIS LANGWINSKI BONOTTO | FEVEREIRO 2026

ANO	2025					2026		
	Balanco Patrimonial	Agosto	Setembro	Outubro	Novembro	Dezembro	Janeiro	Fevereiro
ATIVO								
Ativo Circulante	-	-	132.372	132.372	132.372	132.372	132.372	132.372
Caixa	-	-	132.372	132.372	132.372	132.372	132.372	132.372
Ativo Permanente	-	-	7.333.650	7.333.650	7.333.650	7.333.650	7.333.650	7.333.650
Imóvel Rural	-	-	7.333.650	7.333.650	7.333.650	7.333.650	7.333.650	7.333.650
Total do Ativo			7.466.022	7.466.022	7.466.022	7.466.022	7.466.022	7.466.022
PASSIVO								
Passivo Circulante	-	-	7.508.636	7.508.636	7.508.636	7.508.636	7.508.636	7.508.636
Fornecedores Nacionais	-	-	7.508.636	7.508.636	7.508.636	7.508.636	7.508.636	7.508.636
Provisão para IR	-	-	-	-	-	-	-	-
Contribuição Social a Recolher	-	-	-	-	-	-	-	-
Patrimônio Líquido	-	-	42.614	42.614	42.614	42.614	42.614	42.614
Capital Social	-	-	5.000	5.000	5.000	5.000	5.000	5.000
Resultado do Exercício	-	-	28.772	28.772	-	-	-	-
(-) Prejuízos Acumulados	-	-	76.386	76.386	47.614	47.614	47.614	47.614
Total do Passivo			7.466.022	7.466.022	7.466.022	7.466.022	7.466.022	7.466.022

Demonstração do Resultado do Exercício	Agosto	Setembro	Outubro	Novembro	Dezembro	Janeiro	Fevereiro
Receita Bruta de Vendas e Serviços	124.299	124.299	124.299	124.299	124.299	-	-
Vendas de Produtos e Mercadorias	124.299	124.299	124.299	124.299	124.299	-	-
Receita Líquida	124.299	124.299	124.299	124.299	124.299	-	-
C.M.V. / Custos Comerciais	-	-	-	-	-	-	-
(-) Entrada Merc. Bonificada	-	-	-	-	-	-	-
Lucro Bruto	-	-	124.299	124.299	124.299	-	-
Materiais Auxiliares e Consumo	-	-	92.375	92.693	92.693	-	-
Resultados Não Operacionais	-	-	2.834	-	-	-	-
Resultado Operacional Pré Operação	-	-	31.606	31.606	31.606	-	-
Provisão IR/CSLL	-	-	2.834	2.834	2.834	-	-
Provisão IR	-	-	1.492	1.492	1.492	-	-
Provisão CSLL	-	-	1.342	1.342	1.342	-	-
Lucro do Exercício	124.299	124.299	28.772	28.772	28.772	-	-

Fonte: relatórios contábeis da Recuperanda



**POSIÇÃO
CONTÁBIL E
PATRIMONIAL**



BALANÇO PATRIMONIAL E DRE | ANDREIA LAURINDO MACHADO BONOTTO | FEVEREIRO 2026

ANO	2025					2026		
	Balanco Patrimonial	Agosto	Setembro	Outubro	Novembro	Dezembro	Janeiro	Fevereiro
ATIVO								
Ativo Circulante	-	-	150.651	140.411	140.411	140.411	140.411	139.708
Caixa	-	-	150.651	140.411	140.411	140.411	140.411	139.708
Ativo Permanente	-	-	7.333.650	7.333.650	7.333.650	7.333.650	7.333.650	7.333.650
Imóvel Rural	-	-	7.333.650	7.333.650	7.333.650	7.333.650	7.333.650	7.333.650
Total do Ativo			7.484.301	7.474.061	7.474.062	7.474.062	7.474.062	7.473.358

PASSIVO							
Passivo Circulante	-	-	7.512.961	7.512.961	7.513.646	7.513.646	7.512.961
Fornecedores Nacionais	-	-	7.512.961	7.512.961	7.512.961	7.512.961	7.512.961
Provisão para IR	-	-	-	-	361	361	-
Contribuição Social a Recolher	-	-	-	-	325	325	-
Patrimônio Líquido	-	-	28.660	38.900	39.585	39.585	39.603
Capital Social	-	-	5.000	5.000	5.000	5.000	5.000
Resultado do Exercício	-	-	46.411	36.171	-	-	18
(-) Prejuízos Acumulados	-	-	80.071	80.071	44.585	44.585	44.585
Total do Passivo			7.484.301	7.474.061	7.474.062	7.474.062	7.473.358

Demonstração do Resultado do Exercício	Agosto	Setembro	Outubro	Novembro	Dezembro	Janeiro	Fevereiro
Receita Bruta de Vendas e Serviços	139.031	139.031	139.031	139.031	139.031	-	-
Vendas de Produtos e Mercadorias	139.031	139.031	139.031	139.031	139.031	-	-
Receita Líquida	139.031	139.031	139.031	139.031	139.031	-	-
C.M.V. / Custos Comerciais	-	-	-	-	-	-	-
(-) Entrada Merc. Bonificada	-	-	-	-	-	-	-
Lucro Bruto			139.031	139.031	139.031		
Materiais Auxiliares e Consumo	-	-	89.960	100.375	100.375	-	-
Resultados Não Operacionais	-	-	2.485	-	-	-	18
Resultado Operacional Pré Operação			48.896	38.656	38.656		18
Provisão IR/CSLL	-	-	2.485	2.485	3.170	-	-
Provisão IR	-	-	1.308	1.308	1.669	-	-
Provisão CSLL	-	-	1.177	1.177	1.502	-	-
Lucro do Exercício	139.031	139.031	46.411	36.171	35.486		18

Fonte: relatórios contábeis da Recuperanda



**POSIÇÃO
CONTÁBIL E
PATRIMONIAL**



BALANÇO PATRIMONIAL E DRE CONSOLIDADO | FEVEREIRO 2026

ANO	2025					2026		
	Balanco Patrimonial	Agosto	Setembro	Outubro	Novembro	Dezembro	Janeiro	Fevereiro
ATIVO								
Ativo Circulante	-	-	1.427.610	1.416.913	1.400.618	1.396.946	2.049.572	2.049.572
Caixa	-	-	1.427.610	1.416.913	1.400.618	1.396.946	2.049.572	2.049.572
Ativo Permanente	-	-	51.335.550	51.335.550	51.335.551	51.335.551	51.335.551	51.335.551
Imóvel Rural	-	-	51.335.550	51.335.550	51.335.551	51.335.551	51.335.551	51.335.551
Total do Ativo			52.763.161	52.752.464	52.736.170	52.732.497	53.385.123	53.385.123
PASSIVO								
Passivo Circulante	-	-	52.705.906	52.736.330	52.782.453	52.936.520	53.096.731	53.096.731
Fornecedores Nacionais	-	-	52.676.881	52.707.305	52.752.743	52.906.810	53.067.706	53.067.706
Provisão para IR	-	-	15.276	15.276	15.637	15.637	15.276	15.276
Contribuição Social a Recolher	-	-	13.748	13.748	14.073	14.073	13.749	13.749
Patrimônio Líquido	-	-	57.255	16.134	46.283	198.446	288.392	288.392
Capital Social	-	-	35.000	35.000	35.000	35.000	35.000	35.000
Resultado do Exercício	-	-	384.636	343.516	-	152.163	334.675	334.675
(-) Prejuízos Acumulados	-	-	362.382	362.382	81.283	81.283	81.283	81.283
Total do Passivo			52.763.161	52.752.464	52.736.170	52.738.074	53.385.123	53.385.123

Demonstração do Resultado do Exercício	Agosto	Setembro	Outubro	Novembro	Dezembro	Janeiro	Fevereiro
Receita Bruta de Vendas e Serviços	1.298.407	1.306.305	1.336.356	1.336.356	1.336.356	1.189.912	660.235
Vendas de Produtos e Mercadorias	1.298.407	1.306.305	1.336.356	1.336.356	1.336.356	-	660.235
Receita Líquida	1.298.407	1.306.305	1.336.356	1.336.356	1.336.356	-	658.563
C.M.V. / Custos Comerciais	-	-	446	446	446	349	349
(-) Entrada Merc. Bonificada	-	-	838	1.378	1.378	349	349
Lucro Bruto	-	-	1.336.802	1.336.802	1.336.802	1.190.178	658.563
Materiais Auxiliares e Consumo	-	-	833.723	954.871	1.016.578	157.740	329.480
Resultados Não Operacionais	-	-	29.784	11.970	11.970	-	18
Resultado Operacional Pré Operação	-	-	639.365	373.300	311.592	-	329.065
Provisão IR/CSLL	-	-	29.784	29.784	30.469	-	-
Provisão IR	-	-	15.676	15.676	16.036	-	-
Provisão CSLL	-	-	14.108	14.108	14.433	-	-
Lucro do Exercício	664.748	677.821	580.774	343.516	281.123	-	329.065

Fonte: relatórios contábeis da Recuperanda



**POSIÇÃO
CONTÁBIL E
PATRIMONIAL**



BALANÇO PATRIMONIAL (ATIVO) - GRUPO BONOTTO FEVEREIRO 2026

A análise do Ativo demonstra a manutenção de uma estrutura patrimonial fortemente concentrada no ativo permanente, característica inerente à atividade agropecuária baseada na exploração de imóveis rurais. O Ativo Total Consolidado apresentou crescimento no período, passando de R\$ 52.763.161 em outubro/2025 para R\$ 53.385.123 em fevereiro/2026, mantendo-se, portanto, no patamar superior a R\$ 53 milhões, o que evidencia relativa estabilidade patrimonial com leve incremento decorrente da recomposição do caixa.

O Ativo Circulante apresentou variação relevante, totalizando R\$ 2.049.572 em fevereiro/2026, após registrar níveis próximos a R\$ 1,4 milhão nos meses anteriores. Tal elevação indica ingresso de recursos no período, possivelmente relacionado à realização de receitas operacionais ou reorganização financeira. Ressalta-se que o Ativo Circulante é integralmente composto por Caixa e Equivalentes de Caixa, representando aproximadamente 3,8% do Ativo Total em fevereiro/2026. Apesar da melhora, sua representatividade ainda é reduzida frente ao volume patrimonial consolidado, evidenciando limitação estrutural de liquidez, ainda que com leve avanço em relação aos períodos anteriores.

O Ativo Permanente manteve-se praticamente inalterado ao longo de todo o período, totalizando cerca de R\$ 51,3 milhões, correspondendo a aproximadamente 96% do Ativo Total. Esse montante é composto exclusivamente por Imóvel Rural, classificado como bens em operação pelo custo corrigido, demonstrando que a principal fonte de geração de riqueza do grupo permanece vinculada à exploração da atividade agropecuária. A variação positiva do ativo total no período decorre, essencialmente, do aumento do caixa, não havendo alterações relevantes na estrutura do ativo permanente. O perfil dos ativos permanece alinhado ao ciclo produtivo agrícola, caracterizado por investimentos de longo prazo e realização financeira concentrada em períodos sazonais.

Conclui-se que o Ativo Consolidado do Grupo Bonotto apresenta robustez patrimonial e estabilidade estrutural, com leve melhora na liquidez no período mais recente, ainda que permaneça em patamar reduzido quando comparado ao volume total de bens, reforçando a necessidade de gestão rigorosa do fluxo de caixa.



POSIÇÃO CONTÁBIL E PATRIMONIAL



BALANÇO PATRIMONIAL (PASSIVO) | GRUPO BONOTTO | FEVEREIRO 2026

Consolidado demonstra que a estrutura de capital do Grupo Bonotto permanece fortemente concentrada no passivo circulante, evidenciando elevada dependência de recursos de terceiros para financiamento das atividades.

O Total do Passivo acompanhou a evolução do Ativo, passando de R\$ 52.763.161 em outubro/2025 para R\$ 53.385.123 em fevereiro/2026, mantendo coerência contábil e estabilidade estrutural.

O Passivo Circulante apresentou crescimento contínuo no período analisado, passando de R\$ 52.705.906 em outubro/2025 para R\$ 53.096.731 em fevereiro/2026. Esse aumento decorre, principalmente, da elevação do saldo de Fornecedores Nacionais, que passou de R\$ 52.676.881 para R\$ 53.067.706 no mesmo intervalo.

Tal concentração revela que o grupo mantém sua operação fortemente financiada por crédito junto a fornecedores, caracterizando elevada dependência de capital de giro de terceiros, o que aumenta a exposição a riscos de liquidez e renegociação.

As obrigações tributárias mantiveram-se estáveis no período. A Provisão para IR apresentou pequena oscilação, encerrando fevereiro em R\$ 15.276, enquanto a Contribuição Social a Recolher permaneceu próxima de R\$ 13.749. Esses valores possuem baixa representatividade no contexto do passivo total.

O Patrimônio Líquido apresentou recuperação relevante no último mês analisado. Após trajetória de deterioração passando de R\$ 57.255 em outubro/2025 para R\$ 16.134 em novembro e tornando-se negativo em dezembro (-R\$ 46.283) e janeiro (-R\$ 198.446) o saldo evoluiu para R\$ 288.392 em fevereiro/2026.

Essa reversão decorre, principalmente, do reconhecimento de resultado positivo no período, com o Resultado do Exercício atingindo R\$ 334.675 em fevereiro, após ausência de registros positivos nos meses anteriores.



POSIÇÃO CONTÁBIL E PATRIMONIAL





POSIÇÃO CONTÁBIL E PATRIMONIAL

BALANÇO PATRIMONIAL (PASSIVO) | GRUPO BONOTTO | FEVEREIRO 2026

O Capital Social permaneceu inalterado em R\$ 35.000 durante todo o período. Já a conta de (-) Prejuízos Acumulados manteve-se em R\$ 81.283 negativos a partir de dezembro, sem novas variações, indicando estabilização das perdas acumuladas.

Conclui-se que, embora o grupo ainda apresente elevada dependência de capital de terceiros e concentração no passivo circulante, houve melhora relevante no Patrimônio Líquido no período mais recente, indicando possível início de recuperação operacional. Ainda assim, a sustentabilidade financeira permanece condicionada à manutenção de resultados positivos e à gestão eficiente das obrigações de curto prazo.



Fatto
ADMINISTRAÇÃO JUDICIAL



DEMONSTRAÇÃO DO RESULTADO DO EXERCÍCIO (DRE) GRUPO BONOTTO | FEVEREIRO 2026

A análise da Demonstração do Resultado do Exercício evidencia que o Grupo Bonotto apresentou desempenho operacional positivo ao longo de 2025, com tendência de redução progressiva da rentabilidade no final do exercício, seguida de oscilação relevante nos primeiros meses de 2026, com posterior recuperação.

A Receita Bruta de Vendas e Serviços registrou crescimento entre agosto e outubro de 2025, passando de R\$ 1.298.407 para R\$ 1.336.356, mantendo-se estável até dezembro. Em janeiro de 2026, observa-se retração para R\$ 1.189.912, seguida de queda mais acentuada em fevereiro, quando totalizou R\$ 660.235. Esse comportamento indica redução no volume de faturamento no início de 2026, possivelmente associada à sazonalidade da atividade agrícola.

A Receita Líquida acompanhou substancialmente a Receita Bruta ao longo de todo o período, sem impacto relevante de deduções, evidenciando consistência na realização das receitas. Os Custos das Mercadorias Vendidas permaneceram pouco representativos frente ao faturamento, mantendo-se em níveis reduzidos ao longo do período. Como consequência, o Lucro Bruto permaneceu elevado entre outubro e dezembro de 2025, em aproximadamente R\$ 1.336.802, reduzindo-se para R\$ 1.190.178 em janeiro e R\$ 658.563 em fevereiro de 2026, acompanhando a retração das receitas.

No que se refere às despesas operacionais, observa-se aumento relevante ao longo do período, especialmente na rubrica de Materiais Auxiliares e Consumo, que atingiu patamar elevado no último trimestre de 2025. Esse movimento contribuiu diretamente para a compressão das margens operacionais.

O Resultado Operacional Pré-Operação apresentou queda significativa entre outubro e dezembro de 2025, passando de R\$ 639.365 para R\$ 311.592, evidenciando redução de aproximadamente 51% no período. Em janeiro de 2026, verifica-se ausência de resultado operacional positivo, refletindo o impacto da queda de receitas. Já em fevereiro, observa-se recuperação relevante, com resultado operacional positivo de R\$ 329.065.



**POSIÇÃO
CONTÁBIL E
PATRIMONIAL**





POSIÇÃO CONTÁBIL E PATRIMONIAL

DEMONSTRAÇÃO DO RESULTADO DO EXERCÍCIO (DRE) GRUPO BONOTTO | FEVEREIRO 2026

No tocante aos resultados não operacionais, estes mantiveram baixa representatividade, não exercendo influência significativa sobre o resultado global.

As provisões tributárias (IR e CSLL) apresentaram valores moderados e relativamente estáveis até dezembro de 2025, sem registros relevantes nos meses subsequentes, não impactando de forma expressiva o desempenho líquido recente.

O Lucro do Exercício acompanhou a dinâmica operacional, apresentando trajetória decrescente ao longo de 2025 de R\$ 664.748 em agosto para R\$ 281.123 em dezembro evidenciando redução gradual da rentabilidade. Em janeiro de 2026, houve reversão do resultado, com ausência de lucro, refletindo o cenário de menor faturamento. Contudo, em fevereiro, verifica-se retomada do resultado positivo, com lucro de R\$ 329.065, indicando recuperação operacional no período.

Conclui-se que o desempenho econômico do Grupo Bonotto apresenta forte correlação com a sazonalidade da atividade agrícola, com períodos de elevada geração de resultado seguidos por momentos de retração. Apesar da pressão observada no final de 2025 e início de 2026, a recuperação registrada em fevereiro sinaliza capacidade de retomada operacional, ainda que a manutenção de resultados positivos dependa do controle de custos e da regularidade do faturamento ao longo dos próximos períodos.





POSIÇÃO CONTÁBIL E PATRIMONIAL

LIVRO CAIXA DA ATIVIDADE RURAL

O Livro Caixa da Atividade Rural constitui instrumento técnico-contábil indispensável ao controle financeiro do produtor rural, uma vez que registra, de forma sistemática, detalhada e cronológica, todas as entradas e saídas de recursos vinculados à exploração rural ao longo do ano-calendário. Esses registros permitem o acompanhamento fiel do fluxo financeiro da atividade e asseguram a adequada evidenciação dos resultados econômicos.

Sua finalidade principal é a apuração do resultado da atividade rural lucro ou prejuízo para fins de cumprimento das obrigações tributárias, especialmente a Declaração do Imposto de Renda da Pessoa Física. A obrigatoriedade de manutenção do Livro Caixa encontra respaldo na Instrução Normativa RFB nº 83/2001 e no Regulamento do Imposto de Renda (RIR/2018), devendo sua escrituração ser realizada com base em documentos fiscais idôneos, tais como notas fiscais de comercialização da produção, comprovantes de despesas e recibos.

As receitas registradas no Livro Caixa abrangem, entre outras, os valores provenientes da venda e comercialização de produtos agrícolas, como soja, trigo, feijão e milho. As despesas dedutíveis, por sua vez, correspondem aos gastos necessários e diretamente vinculados à atividade produtiva, incluindo aquisição de insumos, custos com mão de obra, manutenção de máquinas e equipamentos, energia elétrica e demais dispêndios admitidos pela legislação vigente.

A correta escrituração do Livro Caixa é fundamental para o cumprimento das exigências fiscais, a apuração adequada do resultado tributável, o aproveitamento e a compensação de prejuízos de exercícios anteriores, bem como para a comprovação de renda e a obtenção de crédito e financiamentos rurais. Além disso, proporciona ao produtor rural uma visão clara e objetiva da gestão financeira da propriedade. Dessa forma, assim como o balanço patrimonial é essencial para as empresas, o Livro Caixa da Atividade Rural configura-se como ferramenta indispensável para o produtor rural, viabilizando uma gestão eficiente, transparente e em conformidade com a legislação, contribuindo para a sustentabilidade econômica e financeira da atividade rural.



LIVRO CAIXA DA ATIVIDADE RURAL | GRUPO BONOTTO | ANO DE 2023

ANDREIA LAURINDO MACHADO BONOTTO

Mês	Receita Bruta	Despesas de Custeio/Investimento
Janeiro	10.000	5.018
Fevereiro	2.500	10.628
Março	191.927	66.003
Abril	-	69.851
Maiο	-	13.559
Junho	-	10.836
Julho	-	2.171
Agosto	-	4.651
Setembro	-	1.596
Outubro	-	3.839
Novembro	-	10.480
Dezembro	-	4.099
TOTAL ANUAL	204.427	202.730

IRENE LANGWINSKI BONOTTO

Mês	Receita Bruta	Despesas de Custeio/Investimento
Janeiro	-	28.102
Fevereiro	142.894	108.875
Março	104.624	36.270
Abril	6.070	8.723
Maiο	-	8.304
Junho	5.456	7.363
Julho	-	24.219
Agosto	38.925	20.597
Setembro	7.192	7.281
Outubro	-	1.180
Novembro	-	11.547
Dezembro	531	9.979
TOTAL ANUAL	305.693	272.439

MORGANA LANGWINSKI BONOTTO

Mês	Receita Bruta	Despesas de Custeio/Investimento
Janeiro	-	28.102
Fevereiro	142.894	108.875
Março	104.624	36.270
Abril	6.070	8.723
Maiο	-	8.304
Junho	5.456	7.363
Julho	-	24.219
Agosto	38.925	20.597
Setembro	7.192	7.281
Outubro	-	1.180
Novembro	-	11.547
Dezembro	531	9.979
TOTAL ANUAL	305.693	272.439

JOCEMINO JOAO BONOTTO

Mês	Receita Bruta	Despesas de Custeio/Investimento
Janeiro	-	28.102
Fevereiro	142.894	108.875
Março	104.624	36.270
Abril	6.070	8.723
Maiο	-	8.304
Junho	5.456	7.363
Julho	-	24.219
Agosto	38.925	20.597
Setembro	7.192	7.281
Outubro	-	1.180
Novembro	-	11.547
Dezembro	531	9.979
TOTAL ANUAL	305.693	272.439

Fonte: relatórios contábeis da Recuperanda



**POSIÇÃO
CONTÁBIL E
PATRIMONIAL**



Documento assinado digitalmente, conforme MP nº 2.200-2/2001, Lei nº 11.419/2006, resolução do Projudi, do TJPR/OE
 Validação deste em <https://projudi.tjpr.jus.br/projudi/> - Identificador: PJ8N8 9XFND GH5Q6 PM2W3

LIVRO CAIXA DA ATIVIDADE RURAL | GRUPO BONOTTO | ANO DE 2023

BRUNO JOAO BONOTTO

Mês	Receita Bruta	Despesas de Custeio/Investimento
Janeiro	-	28.102
Fevereiro	142.894	108.875
Março	104.624	36.270
Abril	6.070	8.723
Maio	-	8.304
Junho	5.456	7.363
Julho	-	24.219
Agosto	38.925	20.597
Setembro	7.192	7.281
Outubro	-	1.180
Novembro	-	11.547
Dezembro	531	9.979
TOTAL ANUAL	305.693	272.439

EVANDRO LUIS LANGWINSKI BONOTTO

Mês	Receita Bruta	Despesas de Custeio/Investimento
Janeiro	10.000	5.018
Fevereiro	2.500	10.628
Março	191.927	66.003
Abril	-	69.851
Maio	-	13.559
Junho	-	10.836
Julho	-	2.171
Agosto	-	4.651
Setembro	-	1.596
Outubro	-	3.839
Novembro	-	10.480
Dezembro	-	4.099
TOTAL ANUAL	204.427	202.730

LEANDRO LANGWINSKI BONOTTO

Mês	Receita Bruta	Despesas de Custeio/Investimento
Janeiro	-	28.102
Fevereiro	142.894	108.875
Março	104.624	36.270
Abril	6.070	8.723
Maio	-	8.304
Junho	5.456	7.363
Julho	-	24.219
Agosto	38.925	20.597
Setembro	7.192	7.281
Outubro	-	1.180
Novembro	-	11.547
Dezembro	531	9.979
TOTAL ANUAL	305.693	272.439

CONSOLIDADO 2023

Mês	Receita Bruta	Despesas de Custeio/Investimento	Resultado Mensal
Janeiro	20.000	150.544 -	130.544
Fevereiro	719.470	565.631 -	153.839
Março	906.975	313.354 -	593.621
Abril	30.352	183.318 -	152.966
Maio	-	68.637 -	68.637
Junho	27.280	58.485 -	31.204
Julho	-	125.437 -	125.437
Agosto	194.623	112.289 -	82.334
Setembro	35.959	39.597 -	3.638
Outubro	-	13.576 -	13.576
Novembro	-	78.694 -	78.694
Dezembro	2.656	58.093 -	55.437
TOTAL ANUAL	1.937.316	1.767.655	169.661

Fonte: relatórios contábeis da Recuperanda



**POSIÇÃO
CONTÁBIL E
PATRIMONIAL**



Documento assinado digitalmente, conforme MP nº 2.200-2/2001, Lei nº 11.419/2006, resolução do Projudi, do TJPR/OE
Validação deste em <https://projudi.tjpr.jus.br/projudi/> - Identificador: PJ8N8 9XFND GH5Q6 PM2W3

LIVRO CAIXA DA ATIVIDADE RURAL | GRUPO BONOTTO | ANO DE 2023

Em 2023, o Livro Caixa consolidado evidencia: Receita Bruta total de R\$ 1.937.316; Despesas custeio/investimento de R\$ 1.767.655; e Resultado anual (caixa) de R\$ 169.661 (superávit).

Indica geração líquida positiva de caixa no ano, com margem líquida em caixa aproximada de 8,8% sobre a receita. Por se tratar de Livro Caixa, o resultado é apurado por regime de caixa (entradas e saídas efetivas), podendo divergir da DRE (regime de competência) por efeitos de prazo (a receber, a pagar, provisões, depreciação etc.).

A arrecadação é fortemente concentrada: Fevereiro de R\$ 719.470; Março de R\$ 906.975; e Agosto de R\$ 194.623.

Somados, Fevereiro + Março representam cerca de 84% da receita anual, e com Agosto alcança aproximadamente 94%.

O caixa do grupo aparenta depender de poucos eventos de faturamento (sazonais ou pontuais), o que aumenta a necessidade de planejamento de liquidez para sustentar meses com baixa ou nenhuma entrada.

As despesas totalizam R\$ 1.767.655, com maior peso em: Fevereiro de R\$ 565.631; Março de R\$ 313.354; Abril de R\$ 183.318; Janeiro de R\$ 150.544; e julho de R\$ 125.437.

Há meses com despesas relevantes mesmo sem receita (maio, julho, outubro, novembro), o que sugere: Existência de custos fixos/recorrentes; e/ou Saídas classificadas como investimento ocorrendo em períodos sem faturamento. Do ponto de vista contábil/gerencial, é recomendável segregar “custeio” do “investimento” (subcontas), pois investimento não tem a mesma natureza de despesa operacional recorrente e impacta a interpretação da sustentabilidade do fluxo.

Meses com resultado positivo (superávit): Fevereiro: +R\$ 153.839; Março: +R\$ 593.621; Agosto: +R\$ 2.334. Meses deficitários relevantes: Janeiro: -R\$ 130.544; Abril: -R\$ 152.966; Julho: -R\$ 125.437; Novembro: -R\$ 78.694; Dezembro: -R\$ 55.437



POSIÇÃO CONTÁBIL E PATRIMONIAL



LIVRO CAIXA DA ATIVIDADE RURAL | GRUPO BONOTTO | ANO DE 2023

O grupo apresenta um fluxo com picos de entrada e saídas distribuídas ao longo do ano, caracterizando risco de descashflow (pressão de caixa) nos meses sem receita, especialmente se houver obrigações de curto prazo.

Observações contábeis e gerenciais

O ano fecha com superávit de caixa (R\$ 169.661), o que é positivo. Entretanto, a sustentação do caixa depende de poucos meses de faturamento, elevando o risco financeiro intra-anual.

Há evidência de despesas relevantes em meses sem receitas, o que exige: Reserva mínima de liquidez; Programação de pagamentos; Monitoramento de desembolsos classificados como investimento.

Recomendações:

Aprimorar a classificação contábil no Livro Caixa, separando, custeio operacional, investimento e despesas não recorrentes; Elaborar um orçamento de caixa (rolling cash flow) para 12 meses, considerando a sazonalidade das receitas; Conciliar o Livro Caixa com a DRE e com o Balanço (principalmente fornecedores/credores), para identificar quanto do resultado contábil é efeito de prazos (a pagar/a receber); Definir política de reserva de caixa mínima para atravessar períodos sem faturamento.



POSIÇÃO CONTÁBIL E PATRIMONIAL



Fatto
ADMINISTRAÇÃO JUDICIAL



LIVRO CAIXA DA ATIVIDADE RURAL | GRUPO BONOTTO | ANO DE 2024

ANDREIA LAURINDO MACHADO BONOTTO

Mês	Receita Bruta	Despesas de Custeio/Investimento
Janeiro	-	5.851
Fevereiro	145.413	116.741
Março	14.514	2.523
Abril	-	6.465
Maiο	-	4.425
Junho	-	390
Julho	-	6.325
Agosto	-	1.400
Setembro	-	5.490
Outubro	-	375
Novembro	-	3.453
Dezembro	6.452	5.110
TOTAL ANUAL	166.378	158.546

IRENE LANGWINSKI BONOTTO

Mês	Receita Bruta	Despesas de Custeio/Investimento
Janeiro	67.140	4.760
Fevereiro	17.161	20.047
Março	-	2.746
Abril	-	2.026
Maiο	-	4.560
Junho	-	4.205
Julho	-	709
Agosto	-	1.069
Setembro	-	357
Outubro	-	2.547
Novembro	-	425
Dezembro	-	3.557
TOTAL ANUAL	84.300	47.009

MORGANA LANGWINSKI BONOTTO

Mês	Receita Bruta	Despesas de Custeio/Investimento
Janeiro	67.140	4.760
Fevereiro	17.161	20.047
Março	-	2.746
Abril	-	2.026
Maiο	-	4.560
Junho	-	4.205
Julho	-	709
Agosto	-	1.069
Setembro	-	357
Outubro	-	2.547
Novembro	-	425
Dezembro	-	3.557
TOTAL ANUAL	84.300	47.009

JOCEMINO JOAO BONOTTO

Mês	Receita Bruta	Despesas de Custeio/Investimento
Janeiro	67.140	4.760
Fevereiro	17.161	20.047
Março	-	2.746
Abril	-	2.026
Maiο	-	4.560
Junho	-	4.205
Julho	-	709
Agosto	-	1.069
Setembro	-	357
Outubro	-	2.547
Novembro	-	425
Dezembro	-	3.557
TOTAL ANUAL	84.300	47.009

Fonte: relatórios contábeis da Recuperanda



**POSIÇÃO
CONTÁBIL E
PATRIMONIAL**



Documento assinado digitalmente, conforme MP nº 2.200-2/2001, Lei nº 11.419/2006, resolução do Projudi, do TJPR/OE
 Validação deste em <https://projudi.tjpr.jus.br/projudi/> - Identificador: PJ8N8 9XFND GH5Q6 PM2W3

LIVRO CAIXA DA ATIVIDADE RURAL | GRUPO BONOTTO | ANO DE 2024



POSIÇÃO CONTÁBIL E PATRIMONIAL

BRUNO JOAO BONOTTO

Mês	Receita Bruta	Despesas de Custeio/Investimento
Janeiro	67.140	4.760
Fevereiro	17.161	20.047
Março	-	2.746
Abril	-	2.026
Maiο	-	4.560
Junho	-	4.205
Julho	-	709
Agosto	-	1.069
Setembro	-	357
Outubro	-	2.547
Novembro	-	425
Dezembro	-	3.557
TOTAL ANUAL	84.300	47.009

EVANDRO LUIS LANGWINSKI BONOTTO

Mês	Receita Bruta	Despesas de Custeio/Investimento
Janeiro	-	5.851
Fevereiro	145.413	116.741
Março	14.514	2.523
Abril	-	6.465
Maiο	-	4.425
Junho	-	390
Julho	-	6.325
Agosto	-	1.400
Setembro	-	5.490
Outubro	-	375
Novembro	-	3.453
Dezembro	6.452	5.110
TOTAL ANUAL	166.378	158.546

LEANDRO LANGWINSKI BONOTTO

Mês	Receita Bruta	Despesas de Custeio/Investimento
Janeiro	67.140	4.760
Fevereiro	17.161	20.047
Março	-	2.746
Abril	-	2.026
Maiο	-	4.560
Junho	-	4.205
Julho	-	709
Agosto	-	1.069
Setembro	-	357
Outubro	-	2.547
Novembro	-	425
Dezembro	-	3.557
TOTAL ANUAL	84.300	47.009

CONSOLIDADO

Mês	Receita Bruta	Despesas de Custeio/Investimento	Resultado Mensal
Janeiro	335.698	35.502	300.196
Fevereiro	376.629	333.715	42.914
Março	29.028	18.774	10.254
Abril	-	23.062	23.062
Maiο	-	31.648	31.648
Junho	-	21.807	21.807
Julho	-	16.195	16.195
Agosto	-	8.144	8.144
Setembro	-	12.764	12.764
Outubro	-	13.487	13.487
Novembro	-	9.032	9.032
Dezembro	12.903	28.006	15.103
TOTAL ANUAL	754.259	552.136	202.123

Fonte: relatórios contábeis da Recuperanda



LIVRO CAIXA DA ATIVIDADE RURAL | GRUPO BONOTTO | ANO DE 2024

Em 2024, o Livro Caixa consolidado evidencia: Receita Bruta total de R\$ 754.259; Despesas de custeio/investimento de R\$ 552.136; Resultado anual (caixa) de R\$ 202.123 (superávit)

Indica geração líquida positiva de caixa no ano, com margem líquida em caixa aproximada de 26,8% sobre a receita.

Por se tratar de Livro Caixa, o resultado é apurado por regime de caixa (entradas e saídas efetivas), podendo divergir de uma DRE (competência) por efeitos de prazo (a receber, a pagar, provisões, depreciação etc.).

As despesas totalizam R\$ 552.136, com maior peso em:

Fevereiro de R\$ 333.715 (principal concentração do ano – ~60% do total anual); Maio de R\$ 31.648; Dezembro de R\$ 28.006; Abril de R\$ 23.062; Junho de R\$ 21.807.

Há meses com despesas relevantes sem receita (abril a novembro), o que sugere: Existência de custos fixos/recorrentes; e/ou Saídas classificadas como investimento ocorrendo em períodos sem faturamento; e/ou Possível incompletude/defasagem de registros de recebimentos no livro caixa (ponto para conciliação bancária).

Do ponto de vista contábil/gerencial, é recomendável segregar “custeio” de “investimento” (subcontas), pois investimento não tem a mesma natureza de despesa operacional recorrente e impacta a interpretação da sustentabilidade do fluxo.



**POSIÇÃO
CONTÁBIL E
PATRIMONIAL**



LIVRO CAIXA DA ATIVIDADE RURAL | GRUPO BONOTTO | ANO DE 2024

Meses com resultado positivo (superávit): Janeiro: de + R\$ 300.196; Fevereiro de + R\$ 42.914; Março: de +R\$ 10.254

Meses deficitários relevantes: Abril: **-R\$ 23.062**; Maio: **-R\$ 31.648**; Junho: **-R\$ 21.807**; Julho: **-R\$ 16.195**; Agosto: **-R\$ 8.144**; Setembro: **-R\$ 12.764**; Outubro: **-R\$ 13.487**; Novembro: **-R\$ 9.032**; Dezembro: **-R\$ 15.103**

A arrecadação é fortemente concentrada: Janeiro: R\$ 335.698; Fevereiro: R\$ 376.629; Março: R\$ 29.028; Dezembro: R\$ 12.903

Somados, Janeiro + Fevereiro representam cerca de 94,4% da receita anual; com Março, alcança aproximadamente 98,3%. Isso indica que o caixa do grupo depende de poucos eventos de faturamento (sazonais ou pontuais), aumentando a necessidade de planejamento de liquidez para sustentar meses com baixa ou nenhuma entrada.



POSIÇÃO CONTÁBIL E PATRIMONIAL



Fatto
ADMINISTRAÇÃO JUDICIAL



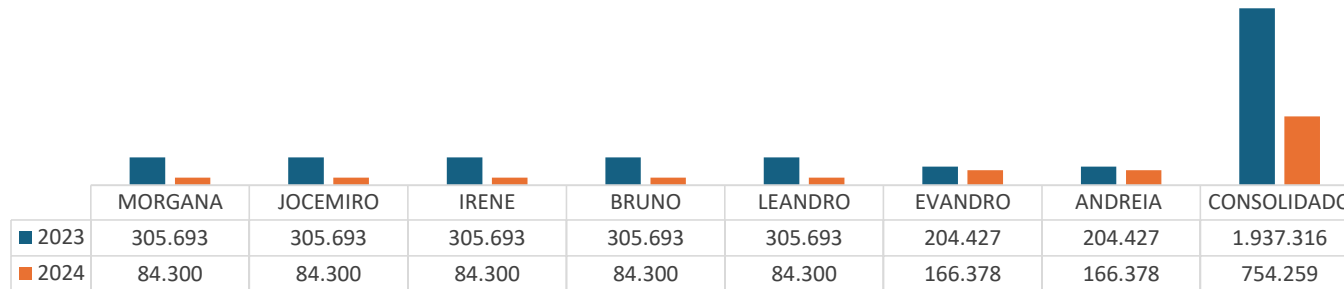
Documento assinado digitalmente, conforme MP nº 2.200-2/2001, Lei nº 11.419/2006, resolução do Projudi, do TJPR/OE
Validação deste em <https://projudi.tjpr.jus.br/projudi/> - Identificador: PJ8N8 9XFND GH5Q6 PM2W3

RECEITA BRUTA | GRUPO BONOTTO

RECEITA BRUTA APURAÇÃO POR LIVRO CAIXA (R\$)

ANO	MORGANA	JOCEMIRO	IRENE	BRUNO	LEANDRO	EVANDRO	ANDREIA	CONSOLIDADO
2023	305.693	305.693	305.693	305.693	305.693	204.427	204.427	1.937.316
2024	84.300	84.300	84.300	84.300	84.300	166.378	166.378	754.259

RECEITA BRUTA (R\$) - LIVRO CAIXA - 2023 / 2024



2023 e 2024: Período compreendido entre janeiro e dezembro



POSIÇÃO
CONTÁBIL E
PATRIMONIAL

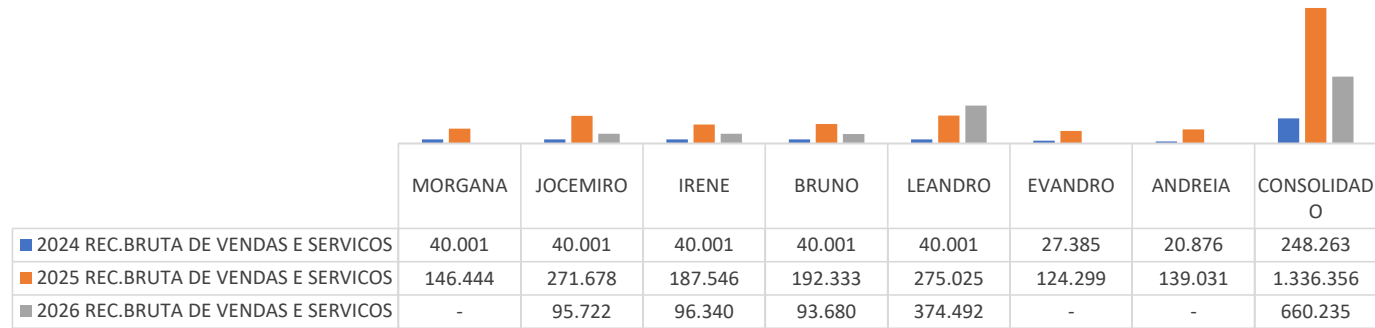


RECEITA BRUTA | GRUPO BONOTTO

RECEITA BRUTA DE VENDAS E SERVIÇOS APURAÇÃO POR DRE (R\$)

ANO CONTA / DESCRIÇÃO	MORGANA	JOCEMIRO	IRENE	BRUNO	LEANDRO	EVANDRO	ANDREIA	CONSOLIDADO
2024 REC.BRUTA DE VENDAS E SERVICOS	40.001	40.001	40.001	40.001	40.001	27.385	20.876	248.263
2025 REC.BRUTA DE VENDAS E SERVICOS	146.444	271.678	187.546	192.333	275.025	124.299	139.031	1.336.356
2026 REC.BRUTA DE VENDAS E SERVICOS	-	95.722	96.340	93.680	374.492	-	-	660.235

RECEITA BRUTA (R\$) - DRE- 2023 / 2024/2026



2024: Período compreendido entre maio e dezembro

2025: Período compreendido de janeiro a dezembro

2026: Período compreendido de janeiro e fevereiro

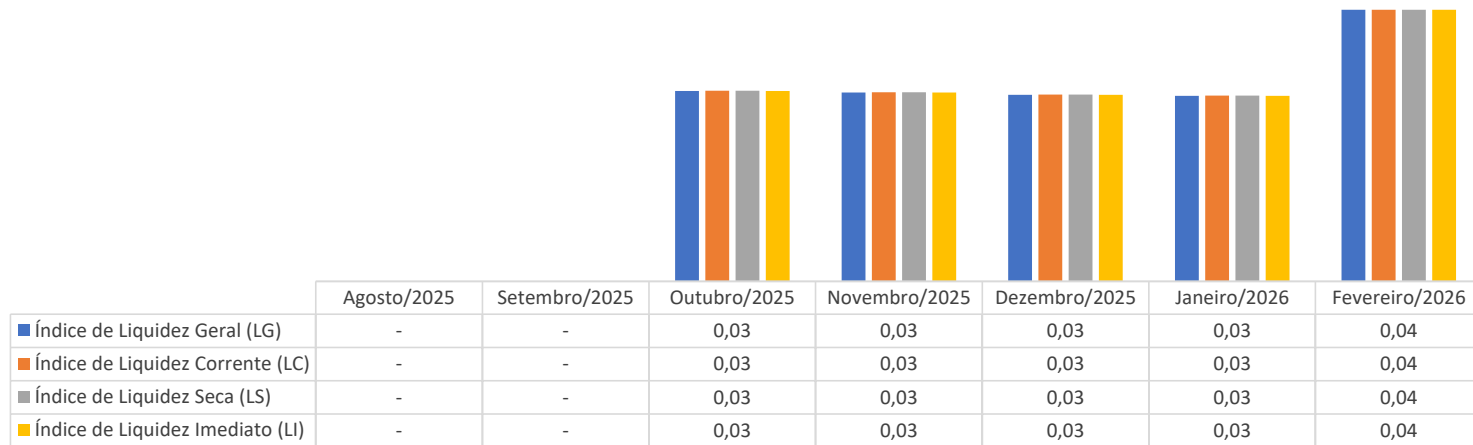
POSIÇÃO
CONTÁBIL E
PATRIMONIAL



ÍNDICES DE LIQUIDEZ | GRUPO BONOTTO | FEVEREIRO 2026

Índices de Liquidez	Agosto/2025	Setembro/2025	Outubro/2025	Novembro/2025	Dezembro/2025	Janeiro/2026	Fevereiro/2026
Índice de Liquidez Geral (LG)	-	-	0,03	0,03	0,03	0,03	0,04
Índice de Liquidez Corrente (LC)	-	-	0,03	0,03	0,03	0,03	0,04
Índice de Liquidez Seca (LS)	-	-	0,03	0,03	0,03	0,03	0,04
Índice de Liquidez Imediato (LI)	-	-	0,03	0,03	0,03	0,03	0,04

ÍNDICES DE LIQUIDEZ



ÍNDICES DE LIQUIDEZ



ÍNDICES DE LIQUIDEZ | GRUPO BONOTTO FEVEREIRO 2026

A análise dos índices de liquidez evidencia a manutenção de um quadro de elevada fragilidade financeira de curto prazo das Recuperandas, ainda que se observe leve melhora no período mais recente.

Entre outubro de 2025 e janeiro de 2026, todos os indicadores permaneceram no patamar de 0,03, indicando que, para cada R\$ 1,00 de dívida de curto prazo, as Recuperandas dispunham de apenas R\$ 0,03 em recursos disponíveis para pagamento. Em fevereiro de 2026, verifica-se pequena elevação para 0,04, sinalizando discreta melhora na liquidez, embora ainda em nível extremamente reduzido.

A uniformidade dos índices decorre da própria estrutura patrimonial das Recuperandas, que não apresentam ativos ou passivos de longo prazo relevantes, tampouco estoques. O ativo circulante é composto essencialmente por disponibilidades financeiras, o que faz com que todos os indicadores de liquidez apresentem resultados idênticos.

Índice de Liquidez Geral (LG): Evoluiu de 0,03 ao longo de todo o período até janeiro de 2026 para 0,04 em fevereiro. Considerando a inexistência de contas de longo prazo, o índice reflete diretamente a relação entre ativo circulante e passivo circulante. Apesar da melhora, o indicador permanece muito abaixo do nível mínimo considerado adequado, evidenciando incapacidade estrutural de cobertura das obrigações totais.

Índice de Liquidez Corrente (LC): Apresenta comportamento idêntico, passando de 0,03 para 0,04 no último mês analisado. O indicador demonstra que o ativo circulante representa apenas 4% do passivo circulante, confirmando a existência de capital de giro fortemente negativo e elevada pressão sobre o fluxo de caixa.

Índice de Liquidez Seca (LS): Mantém-se equivalente aos demais índices, evoluindo de 0,03 para 0,04. A inexistência de estoques no ativo circulante faz com que o índice não apresente variação em relação à liquidez corrente, reforçando que a baixa capacidade de pagamento independe da composição dos ativos.



ÍNDICES DE LIQUIDEZ



ÍNDICES DE LIQUIDEZ | GRUPO BONOTTO FEVEREIRO 2026

Índice de Liquidez Imediata (LI): Também acompanha a mesma evolução, passando de 0,03 para 0,04. O indicador demonstra que, embora o ativo circulante seja composto majoritariamente por disponibilidades, o volume de caixa ainda é significativamente insuficiente frente às obrigações de curto prazo.

Conclui-se que, apesar da leve melhora observada em fevereiro de 2026, a situação de liquidez das Recuperandas permanece crítica, caracterizada por severa insuficiência de capital de giro e elevada dependência de renegociação de passivos. A recuperação desse indicador está diretamente condicionada ao aumento consistente da geração de caixa e à reestruturação do passivo de curto prazo.



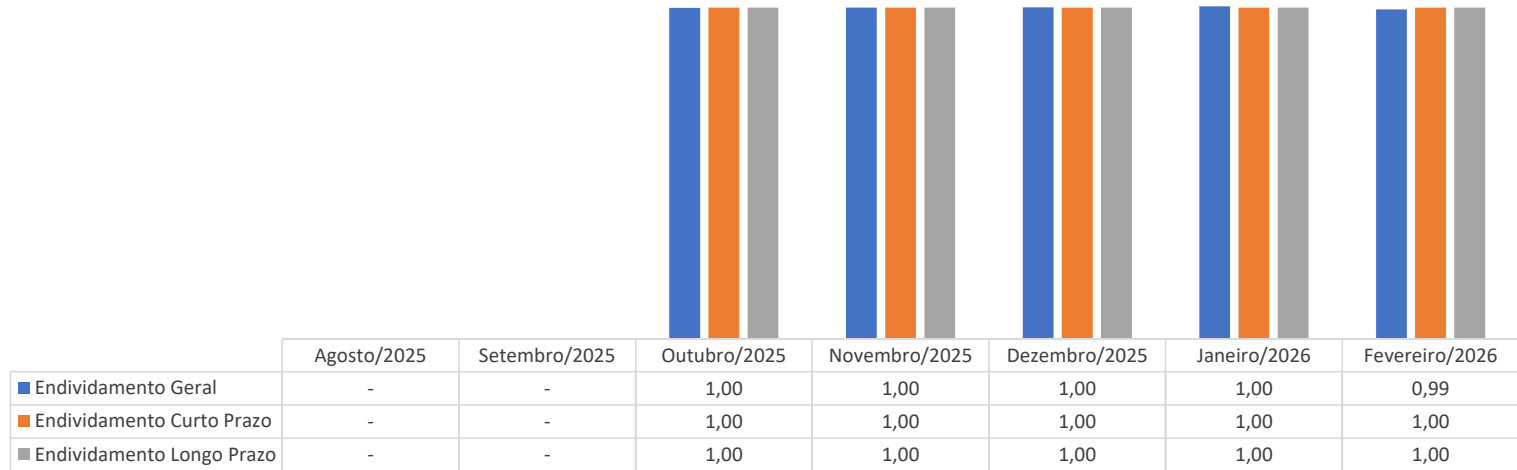
ÍNDICES DE LIQUIDEZ



ÍNDICES DE ENDIVIDAMENTO | GRUPO BONOTTO FEVEREIRO 2026

Índices de Endividamento	Agosto/2025	Setembro/2025	Outubro/2025	Novembro/2025	Dezembro/2025	Janeiro/2026	Fevereiro/2026
Endividamento Geral	-	-	1,00	1,00	1,00	1,00	0,99
Endividamento Curto Prazo	-	-	1,00	1,00	1,00	1,00	1,00
Endividamento Longo Prazo	-	-	1,00	1,00	1,00	1,00	1,00

ÍNDICES DE ENDIVIDAMENTO



ÍNDICES DE LIQUIDEZ



ÍNDICES DE ENDIVIDAMENTO | GRUPO BONOTTO FEVEREIRO 2026

A análise dos índices de endividamento evidencia a manutenção de um quadro de elevada dependência de capital de terceiros por parte das Recuperandas, com leve melhora pontual no período mais recente.

No intervalo compreendido entre outubro de 2025 e janeiro de 2026, todos os indicadores permaneceram no patamar de 1,00, refletindo que a totalidade dos ativos estava financiada por recursos de terceiros. Em fevereiro de 2026, observa-se discreta redução do índice de endividamento geral para 0,99, indicando pequena recomposição do Patrimônio Líquido, conforme já evidenciado na análise patrimonial.

A manutenção dos índices em patamares elevados decorre, também, de aspecto contábil relevante: as Recuperandas não procederam à reclassificação dos créditos sujeitos à Recuperação Judicial para o Passivo Não Circulante. Dessa forma, as obrigações permanecem integralmente registradas no Passivo Circulante, impactando diretamente os indicadores e limitando a adequada segregação entre curto e longo prazo.

Endividamento Geral: Permaneceu em 1,00 ao longo de praticamente todo o período analisado, reduzindo-se levemente para 0,99 em fevereiro de 2026. O índice indica que aproximadamente 99% do ativo está financiado por capital de terceiros, revelando baixíssima autonomia financeira. A leve melhora decorre da recuperação do Patrimônio Líquido no último mês, ainda que insuficiente para alterar de forma estrutural o perfil de capital.

Endividamento de Curto Prazo: Manteve-se em 1,00 durante todo o período analisado, evidenciando que a totalidade das obrigações permanece classificada no curto prazo. Esse cenário é fortemente influenciado pela não reclassificação dos créditos sujeitos à Recuperação Judicial, o que concentra artificialmente o endividamento no passivo circulante e intensifica a percepção de pressão imediata sobre o caixa.



ÍNDICES DE LIQUIDEZ



ÍNDICES DE ENDIVIDAMENTO | GRUPO BONOTTO FEVEREIRO 2026

Endividamento de Longo Prazo: Permaneceu igualmente em 1,00, não refletindo a existência efetiva de obrigações de longo prazo registradas contabilmente, mas sim o efeito da estrutura patrimonial adotada. A ausência de passivo não circulante faz com que o índice reproduza o endividamento total, sem demonstrar segregação adequada por prazo de exigibilidade.

Conclui-se que os índices de endividamento confirmam um cenário de elevada alavancagem e dependência de recursos de terceiros, com fragilidade na estrutura de capital próprio. Apesar da leve melhora observada em fevereiro de 2026, a situação ainda exige atenção, sendo fundamental a recomposição consistente do Patrimônio Líquido e a adequada reclassificação contábil das obrigações para melhor refletir o perfil real do endividamento no âmbito da Recuperação Judicial.



ÍNDICES DE LIQUIDEZ



CREDORES SUJEITOS A RECUPERAÇÃO JUDICIAL | GRUPO BONOTTO

Registra-se que nos casos de produtor rural, tal qual o presente, deve ser observada a normativa do artigo 49, §6º, da Lei 11.101/2005, que dispõe que somente sujeitam-se aos efeitos da Recuperação Judicial os créditos que decorram exclusivamente da atividade rural e que estejam discriminados nos documentos a que se referem os parágrafos 2º e 3º do artigo 48 da Lei 11.101/2005. No caso em análise, a Relação de credores sujeitos consta no mov. 1.100 e Relação de credores não sujeitos consta no mov. 1.105.



RELAÇÃO DE CREDORES

EDITAL DO ART. 52º, §1º, DA LEI Nº 11.101/2005				EDITAL DO ART. 7º, DA LEI Nº 11.101/2005			
Classificação		Nº Credores	Crédito	Classificação		Nº Credores	Crédito
Classe I	Trabalhista	3	121.000,00	Classe I	Trabalhista	6	1.524.449,65
Classe II	Garantia Real	2	54.000,00	Classe II	Garantia Real	4	9.384.046,41
Classe III	Quirografário	26	51.056.211,87	Classe III	Quirografário	26	60.157.621,13
Classe IV	ME E EPP	7	104.339,26	Classe IV	ME E EPP	6	104.339,26
TOTAL		38	51.335.551,13	TOTAL		42	71.170.456,45

QUADRO RESUMO CREDORES NÃO SUJEITOS RJ – Leandro Langwinski Bonotto		
Devedor	Moeda	Crédito
CDA Ativa 987/2011 - ESTADO DE MATO GROSSO DO SUL	R\$	160.425,22
TOTAL		160.425,22



GRUPO BONOTTO | SITUAÇÃO TRIBUTÁRIA



SITUAÇÃO TRIBUTÁRIA

Contribuinte	CNPJ	Documento/Situação	Validade	Órgão Emissor
ANDREIA LAURINDO MACHADO BONOTTO	55.130.197/0001-75	Certidão Negativa nº 498/2026	12/05/2026	Município de Quedas do Iguaçu – PR
BRUNO JOAO BONOTTO	54.696.636/0001-49	Certidão Negativa nº 499/2026	12/05/2026	Município de Quedas do Iguaçu – PR
EVANDRO LUIS LANGWINSKI BONOTTO	54.709.063/0001-40	Certidão Negativa nº 500/2026	12/05/2026	Município de Quedas do Iguaçu – PR
IRENE LANGWINSKI BONOTTO	54.697.494/0001-34	Certidão Negativa nº 501/2026	12/05/2026	Município de Quedas do Iguaçu – PR
JOCEMINO JOAO BONOTTO	54.697.345/0001-75	Certidão Negativa nº 502/2026	12/05/2026	Município de Quedas do Iguaçu – PR
LEANDRO LANGWINSKI BONOTTO	54.699.326/0001-88	Certidão Negativa nº 503/2026	12/05/2026	Município de Quedas do Iguaçu – PR
MORGANA LANGWINSKI BONOTTO	54.697.177/0001-18	Certidão Negativa nº 504/2026	12/05/2026	Município de Quedas do Iguaçu – PR
ANDREIA LAURINDO MACHADO BONOTTO	55.130.197/0001-75	Certidão Negativa nº 39035297-69	11/06/2026	Secretaria de Estado da Fazenda – PR
BRUNO JOAO BONOTTO	54.696.636/0001-49	Certidão Negativa nº 39035311-70	11/06/2026	Secretaria de Estado da Fazenda – PR
EVANDRO LUIS LANGWINSKI BONOTTO	54.709.063/0001-40	Certidão Negativa nº 39035351-85	11/06/2026	Secretaria de Estado da Fazenda – PR
IRENE LANGWINSKI BONOTTO	54.697.494/0001-34	Certidão Negativa nº 39035376-24	11/06/2026	Secretaria de Estado da Fazenda – PR
JOCEMINO JOAO BONOTTO	54.697.345/0001-75	Certidão Negativa nº 39038521-00	12/06/2026	Secretaria de Estado da Fazenda – PR
LEANDRO LANGWINSKI BONOTTO	54.699.326/0001-88	Certidão Negativa nº 39038539-85	12/06/2026	Secretaria de Estado da Fazenda – PR
MORGANA LANGWINSKI BONOTTO	54.697.177/0001-18	Certidão Negativa nº 39038559-38	12/06/2026	Secretaria de Estado da Fazenda – PR
ANDREIA LAURINDO MACHADO BONOTTO	55.130.197/0001-75	Certidão Negativa – Código 43B0.1D8E.47A8.86BE	10/08/2026	Receita Federal do Brasil / PGFN
BRUNO JOAO BONOTTO	54.696.636/0001-49	Relatório Fiscal – Pendências SIEF		Receita Federal do Brasil
EVANDRO LUIS LANGWINSKI BONOTTO	54.709.063/0001-40	Relatório Fiscal – Omissão DCTFWeb		Receita Federal do Brasil
JOCEMINO JOAO BONOTTO	54.697.345/0001-75	Relatório Fiscal – Pendências SIEF		Receita Federal do Brasil
LEANDRO LANGWINSKI BONOTTO	54.699.326/0001-88	Relatório Fiscal – Pendências SIEF		Receita Federal do Brasil
MORGANA LANGWINSKI BONOTTO	54.697.177/0001-18	Relatório Fiscal – Pendências SIEF		Receita Federal do Brasil
IRENE LANGWINSKI BONOTTO	54.697.494/0001-34	Relatório Fiscal – Omissão DCTFWeb e Débitos		Receita Federal do Brasil

Receita Municipal, apresenta certidão negativa com vencimento em 12/05/2026
 Receita Estadual, apresenta certidão negativa com vencimento em 11/06/2026
 Receita federal certidão não emitida, constam débitos e omissão de DCTFWeb





CAR
CCIR
ITR

GRUPO BONOTTO | Situação Ambiental e Tributária do Imóvel (CAR/CCIR/ITR)

É dever de todo produtor rural manter a regularidade cadastral, ambiental e fiscal de seus imóveis, garantindo que as obrigações legais estejam em dia. Essa organização documental é essencial tanto para a continuidade das atividades agropecuárias quanto para a segurança jurídica do patrimônio rural, pois permite acesso a crédito, possibilidade de negociação do imóvel em cartório e comprovação de conformidade ambiental e tributária. Nesse sentido, a Administradora Judicial solicitou a apresentação de documentos complementares relativos aos imóveis rurais, e as recuperandas atenderam prontamente ao pedido, juntando os comprovantes vigentes de CAR, CCIR e ITR/DITR. Os documentos apresentados demonstram que os cadastros fundiários, ambientais e fiscais estão atualizados para o exercício de 2025, dentro das exigências aplicáveis a produtores rurais.

Legislação vigente e obrigatoriedade (data-base setembro de cada ano)

CAR – Cadastro Ambiental Rural. Base legal: Lei nº 12.651/2012 (Novo Código Florestal), arts. 29 e 30, regulamentada pelo Decreto nº 7.830/2012. Obrigatoriedade: a inscrição é obrigatória para todos os imóveis rurais e por prazo indeterminado desde a edição da Lei 12.651/2012 (publicada em 25/05/2012).

CCIR – Certificado de Cadastro de Imóvel Rural. Base legal: cadastro no SNCR/INCRA (Lei nº 5.868/1972 e normas do INCRA). O CCIR é o certificado anual que comprova o cadastro do imóvel. Obrigatoriedade prática: documento indispensável para transferência, arrendamento, hipoteca, desmembramento/partilha do imóvel e para financiamentos rurais.

ITR/DITR – Imposto Territorial Rural. Base legal: Lei nº 9.393/1996 (ITR), com entrega anual obrigatória da DITR/DIAC/DIAT para cada imóvel rural. Obrigatoriedade: apuração anual, com declaração entregue à Receita Federal dentro do prazo definido a cada exercício (em regra, até o final de setembro).



SITUAÇÃO CCIR | GRUPO BONOTTO | NOVEMBRO 2025



SITUAÇÃO CCIR

Declarante	CPF/CNPJ	Código do Imóvel Rural	Denominação do Imóvel	Área Total (ha)	Nº CCIR	Data Lançamento	Data Geração	Taxa (R\$)	Situação
Irene Langwinski Bonotto	087.407.200-04	000.035.540.145-6	Sítio Das Flores	58,00	73071665256	16/06/2025	08/09/2025	11,29	Quitado
Morgana Langwinski Bonotto	087.407.200-04	000.035.540.170-7	Sítio Bom Pastor	36,00	73072198252	16/06/2025	08/09/2025	11,29	Quitado
Evandro Luiz Langwinski Bonotto	841.817.539-72	224.022.039.780-5	Sítio Tres Pinheiros	79,80	73072271251	16/06/2025	08/09/2025	16,94	Quitado
Jocemino Joao Bonotto	087.407.200-04	000.035.540.188-0	Granja Cristo Rei	298,00	73073489250	16/06/2025	08/09/2025	39,52	Quitado

Município: Espigão alto do Iguaçu/PR
Classificação: Pequena Propriedade Rural

CCIR - Certificado de Cadastro de Imóvel Rural



Documento assinado digitalmente, conforme MP nº 2.200-2/2001, Lei nº 11.419/2006, resolução do Projudi, do TJPR/OE
Validação deste em <https://projudi.tjpr.jus.br/projudi/> - Identificador: PJ8N8 9XFND GH5Q6 PM2W3

SITUAÇÃO ITR E CAR

Documento	Exercício	Imóvel	Código (CIB/INCRA/CAR/Proces so)	Área (ha)	Titular/Declarante	Data emissão/entrega	Nº do Recibo
ITR (Recibo DITR)	2024	Sítio das Palmeiras	CIB 3.883.207-1; INCRA 000.035.540.153-7	65,30	Leandro Langwinski Bonotto	09/09/2024	19.01.48.02.41.21
ITR (Recibo DITR)	2024	Sítio Bom Pastor	CIB 3.880.747-5; INCRA 000.035.540.170-7	36,00	Morgana Langwinski Bonotto	09/09/2024	16.08.14.84.91.20
ITR (Recibo DITR)	2024	Sítio das Flores	CIB 3.863.205-9; INCRA 000.035.540.145-6	58,00	Irene Langwinski Bonotto	09/09/2024	08.10.67.50.96.58
ITR (Recibo DITR)	2024	Sítio Três Pinheiros	CIB 3.883.212-8; INCRA 224.022.039.780-5	79,80	Evandro Luiz Langwinski Bonotto	09/09/2024	36.95.47.74.35.94
ITR (Recibo DITR)	2024	Granja Cristo Rei	CIB 3.530.747-1; INCRA 000.035.540.188-0	298,00	Jocemino João Bonotto	09/09/2024	40.22.33.13
ITR (Recibo DITR)	2024	Sítio Sagrada Família 2	CIB 3.863.213-6; INCRA 723.010.034.487-5	48,60	Jocemino João Bonotto	02/09/2024	0451045680
ITR (Recibo DITR)	2024	Sítio Sagrada Família	CIB 3.530.749-8; INCRA 723.010.289.515-1	269,00	Jocemino João Bonotto	02/09/2024	35.39.90.88.81.93
ITR (DARF)	2025	Sítio Sagrada Família 2	CIB 3863213-6	48,60	Jocemino João Bonotto	30/09/2025	40.63.86.67.05.46
ITR (DARF)	2025	Sítio Sagrada Família	CIB 3530749-8	269,00	Jocemino João Bonotto	30/09/2025	25.41.62.52.29.42
CAR (Cadastro Ambiental Rural)	Cadastro 2019	Lote rural nº 32-B da Gleba nº 21 do imóvel Catanduvas	Registro CAR PR- 4107546-18F5...	135,06	Jocemino João Bonotto	01/08/2019	PR-4107546-18F5
CAR (Cadastro Ambiental Rural)	Cadastro 2014	Imóvel rural (protocolo CAR - Sagrada Família)	Protocolo CAR PR- 4107546-1333...	270,83	Jocemino João Bonotto	18/11/2014	PR-4107546-1333

Município: Espigão alto do Iguaçu/PR
 CAR - Cadastro Ambiental Rural
 DITR - Imposto sobre a Propriedade Territorial Rural



ITR E
CAR



Documento assinado digitalmente, conforme MP nº 2.200-2/2001, Lei nº 11.419/2006, resolução do Projudi, do TJPR/OE
 Validação deste em <https://projudi.tjpr.jus.br/projudi/> - Identificador: PJ8N8 9XFND GH5Q6 PM2W3

CONTRATOS VIGENTES

Nº Contrato	Vendedor	CPF/CNPJ	Safra	Quantidade (Scs)	Peso (Kg)	Preço (R\$/60kg)	Valor Total (R\$)	Data Entrega	Nota
CC-010101-0001849	Evandro L. L. Bonotto	54.709.063/0001-40	2025/2026	363,22	21.793	134	48.670,31	20/03/2026	(a)
CC-010101-0001851	Morgana L. Bonotto	54.697.177/0001-18	2025/2026	363,22	21.793	134	48.670,31	20/03/2026	(a)
CC-010104-0000709	Jocemino J. Bonotto	54.697.345/0001-75	2025/2026	725,17	43.510	132	95.722,00	19/02/2026	(b)
CC-010104-0000712	Bruno J. Bonotto	54.696.636/0001-49	2025/2026	706,48	42.389	132	93.255,80	19/02/2026	(b)
CC-010104-0000710	Irene L. Bonotto	54.697.494/0001-34	2025/2026	729,85	43.791	132	96.340,20	19/02/2026	(b)
CC-010104-0000711	Leandro L. Bonotto	54.699.326/0001-88	2025/2026	727,7	43.662	132	96.056,40	19/02/2026	(b)
CC-010104-0000708	Andreia L. M. Bonotto	55.130.197/0001-75	2025/2026	728,6	43.716	132	96.196,00	19/02/2026	(b)

Produto: Soja

Local Entrega: Quedas do Iguaçu/PR e Espigão alto do Iguaçu/PR

(a) Pagamento antecipado Penhor agrícola + nota promissória

(b) Pagamento futuro Penhor agrícola



CONTRATOS



IMPOSTO DE RENDA PESSOA FISICA



DIRPF

CPF	Nome	Exercício	Ano-Calendário	Tipo	Data/Hora de Entrega	Nº do Recibo
004.086.839-70	Andreia L. M. Bonotto	2024	2023	Original	30/05/2024 15:42	01.19.34.33.00-27
004.086.839-70	Andreia L. M. Bonotto	2025	2024	Original	05/05/2025 18:38	03.82.01.48.50-76
028.045.339-64	Irene L. Bonotto	2024	2023	Original	30/05/2024 14:58	00.04.92.87.33-80
028.045.339-64	Irene L. Bonotto	2025	2024	Retificadora nº 1	27/05/2025 17:31	29.10.27.76.67-71
040.116.249-42	Morgana L. Bonotto	2024	2023	Original	30/05/2024 14:53	11.34.62.99.94-34
040.116.249-42	Morgana L. Bonotto	2025	2024	Original	27/05/2025 17:39	37.06.28.54.97-22
087.407.200-04	Jocemino J. Bonotto	2024	2023	Original	30/05/2024 15:00	13.57.07.06.12-57
087.407.200-04	Jocemino J. Bonotto	2025	2024	Original	27/05/2025 17:29	10.40.11.02.84-00
092.647.379-44	Bruno J. Bonotto	2024	2023	Original	30/05/2024 14:56	39.32.65.27.63-81
092.647.379-44	Bruno J. Bonotto	2025	2024	Original	27/05/2025 18:45	06.26.97.83.69-00
841.817.539-72	Evandro L. L. Bonotto	2024	2023	Original	30/05/2024 15:42	35.70.07.32.03-30
841.817.539-72	Evandro L. L. Bonotto	2025	2024	Original	05/05/2025 18:36	30.88.51.66.80-91
913.380.429-04	Leandro L. Bonotto	2024	2023	Original	30/05/2024 14:51	42.94.38.14.14-87
913.380.429-04	Leandro L. Bonotto	2025	2024	Original	27/05/2025 18:48	09.69.80.80.45-70

Declaração de Imposto de Renda da Pessoa Física



Documento assinado digitalmente, conforme MP nº 2.200-2/2001, Lei nº 11.419/2006, resolução do Projudi, do TJPR/OE
 Validação deste em <https://projudi.tjpr.jus.br/projudi/> - Identificador: PJ8N8 9XFND GH5Q6 PM2W3



CONSIDERAÇÕES FINAIS

A análise econômico-financeira do Grupo Bonotto evidencia que, embora haja evolução recente no saldo de disponibilidades financeiras, parte relevante desses recursos permanece comprometida com o custeio da próxima safra e com obrigações operacionais correntes, reduzindo a efetiva capacidade de liquidação imediata dos passivos exigíveis.

A estrutura patrimonial do grupo permanece fortemente concentrada no ativo permanente, composto majoritariamente por imóveis rurais, característica inerente à atividade agropecuária. Apesar da robustez patrimonial, essa elevada imobilização do capital limita a liquidez imediata, tendo em vista a baixa conversibilidade desses ativos em recursos financeiros sem prejuízo à continuidade operacional.

Os índices de liquidez, embora tenham apresentado leve melhora em fevereiro de 2026 (0,04), permanecem em patamar extremamente reduzido. Isso indica que, para cada R\$ 1,00 de obrigação de curto prazo, o grupo dispõe de aproximadamente R\$ 0,04 em ativos circulantes. A uniformidade entre os indicadores (liquidez geral, corrente, seca e imediata) decorre da estrutura patrimonial simplificada, sem estoques ou contas relevantes de longo prazo, sendo o ativo circulante composto essencialmente por disponibilidades financeiras. Ainda assim, os níveis apurados evidenciam insuficiência significativa de capital de giro e elevada pressão sobre o fluxo de caixa.

No que se refere ao endividamento, os indicadores permanecem em níveis elevados, próximos a 1,00, ainda que com leve redução para 0,99 em fevereiro de 2026. Tal cenário demonstra que a quase totalidade dos ativos continua sendo financiada por capital de terceiros, com forte concentração das obrigações no curto prazo, o que amplia o risco financeiro e a dependência de renegociação com credores.

Importa destacar que a ausência de reclassificação dos créditos sujeitos à Recuperação Judicial para o Passivo Não Circulante impacta diretamente a análise dos indicadores, concentrando artificialmente o endividamento no curto prazo e limitando a adequada avaliação do perfil de exigibilidade das obrigações.



Fatto
ADMINISTRAÇÃO JUDICIAL





CONSIDERAÇÕES FINAIS

Quanto ao desempenho econômico, observa-se que, após retração no início de 2026, o grupo apresentou recuperação operacional em fevereiro, com retomada do resultado positivo. Esse comportamento reforça a natureza sazonal da atividade agrícola, na qual períodos de menor faturamento podem ser seguidos por ciclos de geração de caixa mais robustos.

No aspecto fiscal, os valores registrados mantêm coerência com os dados contábeis apresentados, contribuindo para a transparência e confiabilidade das informações econômico-financeiras.

Do ponto de vista legal e contábil, conforme disposto no art. 179 da Lei 6.404/1976 e na NBC TG 26 (R1) apresentação das Demonstrações Contábeis (CPC 26), os ativos e passivos devem ser classificados entre circulantes e não circulantes de acordo com o prazo de realização ou exigibilidade. Nesse sentido, créditos e obrigações cuja realização ou liquidação ultrapasse 12 meses devem ser adequadamente classificados no longo prazo, assegurando a fidedignidade das demonstrações e a correta interpretação dos indicadores financeiros.

Diante do exposto, recomenda-se que a recuperanda proceda à adequada reclassificação contábil das obrigações sujeitas à Recuperação Judicial, bem como mantenha rotina de conciliações contábeis periódicas, com vistas a garantir maior consistência, rastreabilidade e confiabilidade das informações apresentadas.

Conclui-se que, embora o Grupo Bonotto apresente base patrimonial robusta e tenha demonstrado recuperação pontual de resultados no período mais recente, a elevada imobilização dos ativos, os baixos níveis de liquidez e a forte dependência de capital de terceiros revelam cenário de restrição financeira. A continuidade das operações permanece condicionada à manutenção da geração de resultados, à gestão rigorosa do fluxo de caixa e à adequada equalização do passivo no âmbito da Recuperação Judicial.





CONSIDERAÇÕES FINAIS

Nosso trabalho seguiu rigorosamente os princípios, normas e melhores práticas vigentes no país, utilizando uma metodologia consolidada em perícia, análise contábil e financeira.

Sendo o que cumpria para o momento, permanecemos à disposição para os esclarecimentos necessários.

Curitiba, 10 de Abril de 2026.

FATTO ADMINISTRAÇÃO JUDICIAL





ANEXOS

Anexo. 01 - Balanço Patrimonial e Demonstração Resultado do Exercício

Anexo. 02 - Demonstração do Fluxo de Caixa – Não Apresentado

Anexo. 03 - Relação Funcionários – Não Possui

Anexo. 04 - Extratos de Débitos





fattoonline.com.br | 41. 2106-9610
R. Alberto Folloni, 543 • 1º andar • Juvevê • Curitiba/PR



Documento assinado digitalmente, conforme MP nº 2.200-2/2001, Lei nº 11.419/2006, resolução do Projudi, do TJPR/OE
Validação deste em <https://projudi.tjpr.jus.br/projudi/> - Identificador: PJ8N8 9XFND GH5Q6 PM2W3