

RMA JUNHO/2025

TECNORAFIA IND E COM DE EMBALAGENS LTDA E WK INDUSTRIA E COMERCIO DE EMBALAGENS LTDA AUTOS N. 0001986-37.2025.8.16.0019



Documento assinado digitalmente, conforme MP nº 2.200-2/2001, Lei nº 11.419/2006, resolução do Projudi, do TJPR/OE
Validação deste em <https://projudi.tjpr.jus.br/projudi/> - Identificador: PJY73 NDJJ5 BJX7V FW7EY



LOCALIZAÇÃO E ATIVIDADES



Atividade Principal

46.86-9-02 - Comércio atacadista de embalagens

Atividade Secundária

13.23-5-00 - Tecelagem de fios de fibras artificiais e sintéticas e 18.13-0-99 - Impressão de material para outros usos

As empresas Requerentes, **WK INDÚSTRIA E COMÉRCIO DE EMBALAGENS LTDA** - CNPJ 42.567.038/0001-90 e Capital Social de R\$ 30.000,00 e **TECNORÁFIA INDÚSTRIA E COMÉRCIO DE EMBALAGENS LTDA** - CNPJ: 24.832.070/0001-74 e Capital Social de R\$ 30.000,00, se encontram estabelecidas à Rua Professora Laura Pacheco Bastos nº 350 na Cidade de Guarapuava, Estado do Paraná.



Fonte: Autos mov. 1.61 área externa

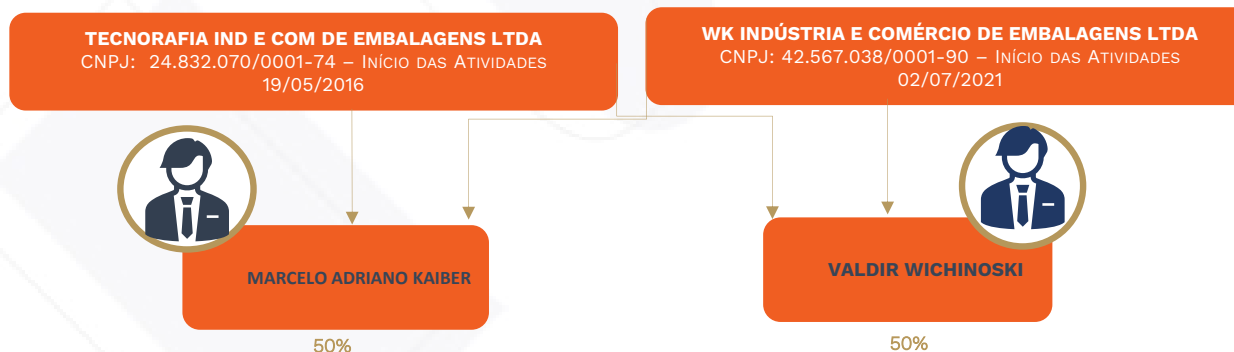




ESTRUTURA SOCIETÁRIA

As Requerentes são empresas do setor de Comércio Atacadista de Embalagens, Tecelagem de Fios de Fibras Artificiais e Sintéticas e Impressão de Material para outros usos, com sede na cidade de Guarapuava, estado do Paraná, enquadradas como “Micro Empresa” e “Empresa de Pequeno Porte”.

Conforme demonstrado no a seguir, o número de acionistas é reduzido a dois sócios.



Fonte: Certidão Simplificada da junta Comercial do Paraná.





INFORMAÇÕES GERAIS

CHECK-LIST DE DOCUMENTOS (ATÉ 30/06/2025)	
Detalhamento das Informações Gerais	
Breve relato das atividades da empresa no período, incluindo qualquer alteração contratual relevante;	✓
Medidas de reorganização adotadas no período;	✓
Unidade em funcionamento, detalhando a situação da matriz;	✓
Recursos Humanos:	✓
Relação/inventário do patrimônio das Recuperandas juntamente com a documentação comprobatória da propriedade e os respectivos laudos de avaliação (se houver);	✓
Evolução das Compras Mensais e dos últimos dois anos;	✓
Fornecedores Mensais e dos últimos dois anos;	✓
Estoques Mensais e dos últimos dois anos;	N/A
Detalhamento das Informações Financeiras	
Extratos bancários de todas as contas correntes, vinculadas e aplicações financeiras inclusive sem movimentação;	✓
Posição final de mês dos créditos Extraconcursais (Pós pedido de RJ e por credor), em arquivo formato de Excel;	✓
Relatório de Garantias: Informações sobre garantias oferecidas em contratos financeiros e sua situação atual;	
Relação de contas a receber em Excel por Recuperanda, contendo: cliente, nota fiscal, data de vencimento e valor;	✓
Relatório detalhado das movimentações financeiras (entradas e saídas) dos últimos 12 meses, para entender melhor o fluxo de caixa;	✓
Relatório de Inadimplência: Análise das contas a receber com informações sobre clientes inadimplentes e ações tomadas para a recuperação dos créditos;	N/A
Relatório analítico das contas pagas no mês de referência;	✓
Relatório analítico das contas a pagar pós pedidos de recuperação judicial;	✓
Cópia Contratos e Acordos firmados com fornecedores e clientes que possam impactar a situação financeira da empresa emitidos pós pedido da Recuperação Judicial, se for o caso.	N/A





INFORMAÇÕES GERAIS

CHECK-LIST DE DOCUMENTOS (ATÉ 30/06/2025)	
Detalhamento das Informações Tributárias	
Relação de Impostos a Pagar detalhada, incluindo aqueles que estão em discussão administrativa ou judicial, com informações sobre o status atual, incluindo aqueles que estão em discussão administrativa ou judicial, com informações sobre o status atual;	➡
Relação de impostos após pedido de Recuperação Judicial que se encontram vencidos em arquivo formato de Excel, contendo as informações: Tipo de imposto, competência, valor original, multas, juros, encargos e valor total;	➡
Guias de recolhimento acompanhadas dos comprovantes de pagamento dos tributos e contribuições, tanto correntes quanto parcelados. Caso não haja pagamentos, favor informar a descrição dos tributos, a data de vencimento e o valor correspondente;	N/A
Relatório fiscal da situação fiscal ("Diagnóstico Fiscal na Receita Federal e Procuradoria-Geral da Fazenda Nacional"),gerado pelo E-CAC, Situação fiscal prefeitura e prévia certidão estadual Paraná.	➡
Detalhamento das Informações Contábeis	
Balancete Mensal Analítico (nível 5) constando saldo inicial, débitos, créditos e saldo final, em arquivo formato de Excel; Mensalmente	➡
Demonstrações Financeiras - Balanço Patrimonial; Mensalmente	➡
Demonstrações Financeiras Demonstrativo de Resultado do Exercício; Mensalmente	➡
Demonstrações Financeiras - Demonstrativo de Fluxo de Caixa; Mensalmente	➡
Em cumprimento ao estabelecido no CNJ, além dos documentos constantes nos itens anteriores, letra "1" e "2" (em Excel), os mesmos documentos também deverão ser enviados em formato PDF, assinado pelo Contador;	➡
Declaração de faturamento do mesmo período; Mensalmente	➡
Razão mensal de todas as contas. Mensalmente	✓
Termo de Abertura e Encerramento do Livro razão devidamente assinado mês de Competência; Mensalmente	✓
Detalhamento das Informações Tributárias	
Relação de Impostos a Pagar detalhada, incluindo aqueles que estão em discussão administrativa ou judicial, com informações sobre o status atual, incluindo aqueles que estão em discussão administrativa ou judicial, com informações sobre o status atual;	➡
Relação de impostos após pedido de Recuperação Judicial que se encontram vencidos em arquivo formato de Excel, contendo as informações: Tipo de imposto, competência, valor original, multas, juros, encargos e valor total;	➡





INFORMAÇÕES GERAIS

INFORMAÇÕES PRESTADAS PELAS RECUPERANDAS

Em comparação à constatação prévia, foi verificado que não houve alterações na atividade empresarial, na estrutura societária ou administrativa, tampouco na abertura ou fechamento de estabelecimentos. A empresa mantém seu modelo operacional e organizacional inalterado no período analisado.

Houve renegociação do contrato de aluguel, resultando em redução de 12% em relação ao valor anteriormente praticado, o que representa uma medida de contenção de despesas fixas, alinhada à estratégia de reequilíbrio financeiro adotada no âmbito da recuperação judicial.

No que se refere ao quadro funcional, não foram identificadas demissões nem novas contratações, indicando manutenção da estrutura de pessoal.

Observa-se ainda que o faturamento permanece integralmente concentrado em um único cliente (100%), o que configura um risco relevante de dependência comercial, devendo ser monitorado, dada sua potencial repercussão na continuidade e estabilidade da empresa.

CONSIDERAÇÕES DA ADMINISTRADORA JUDICIAL

A Administradora Judicial informa que requisitou às Recuperandas os documentos necessários à elaboração do Relatório Mensal de Atividades (RMA), conforme descrito no checklist.

Embora tenha havido ausência e atraso no envio integral da documentação solicitada, parte dos documentos pertinentes foi encaminhada, permitindo a análise e a confecção do presente relatório. As informações ainda pendentes serão apresentadas oportunamente no próximo RMA.



RELAÇÃO DE COLABORADORES | MENSAL



QUADRO DE COLABORADORES

DESCRIÇÃO DE CARGOS	QUANTIDADES
00012-AUX. ADMINISTRATIVO	1
00013-GERENTE DE PRODUÇÃO	1
00020-OPERADOR(A) CORTE 1	3
00022-LÍDER CORTE COSTURA	1
00025-AUX CORT COSTURA NV3	1
00026-SUPERVISOR EXTRUSORA	1
00032-ELETRICISTA	1
00035-COORD. TECELAGEM	1
00036-OP. TECELAGEM NV 1	5
00037-AUXPROD EXTRUSORA	2
00040-OP TECELAGEM TRAINEE	6
00042-MECANICO DE MAQUINAS	2
00044-AUX. INSP. QUALIDADE	1
00050-SUPERVISOR(A) ADMINI	1
00051-AUX PRODUÇÃO/TECELAG	5
00053-OP. EXTRUSÃO TRAINEE	3
00054-SERVIÇOS GERAIS	1
00055-INSPETOR QUALIDADE	2
00056-OP. EXTRUSÃO NÍVEL 1	2
00057-LIDER TECELAGEM	1
00058-AUX MEC. DE MAQUINAS	1
TOTAL GERAL	42

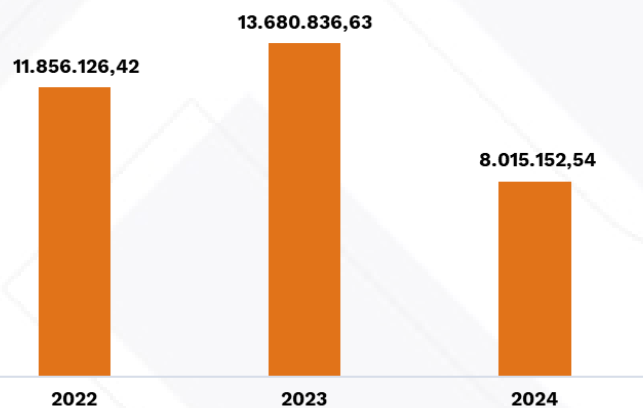
Atualmente, os colaboradores da empresa **WK INDÚSTRIA E COMÉRCIO DE EMBALAGENS LTDA** estão devidamente registrados, totalizando 42 funcionários ativos em seu quadro de colaboradores.

Já na empresa **TECNORÁFIA IND E COM DE EMBALAGENS LTDA**, não há registros de funcionários ativos no momento.

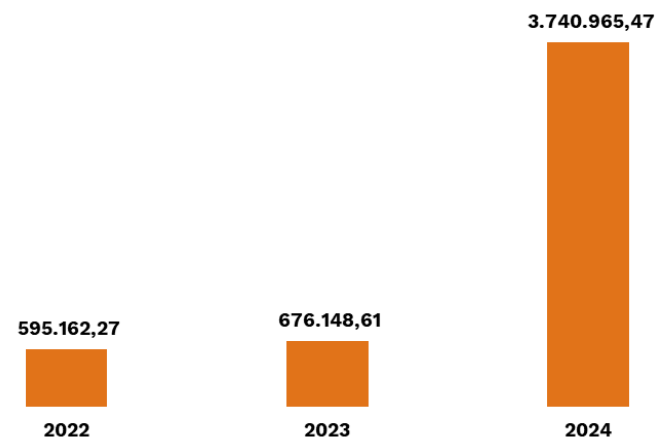


FATURAMENTO | ANUAL

TECNORÁFIA IND E COM DE EMBALAGENS LTDA



WK INDÚSTRIA E COMÉRCIO DE EMBALAGENS LTDA



INFORMAÇÕES
CONTÁBEIS E
FINANCEIRAS

 **Fatto**
ADMINISTRAÇÃO JUDICIAL



Documento assinado digitalmente, conforme MP nº 2.200-2/2001, Lei nº 11.419/2006, resolução do Projudi, do TJPR/OE
Validação deste em <https://projudi.tjpr.jus.br/projudi/> - Identificador: PJY73 NDJJ5 BJX7V FW7EY

FATURAMENTO | MENSAL

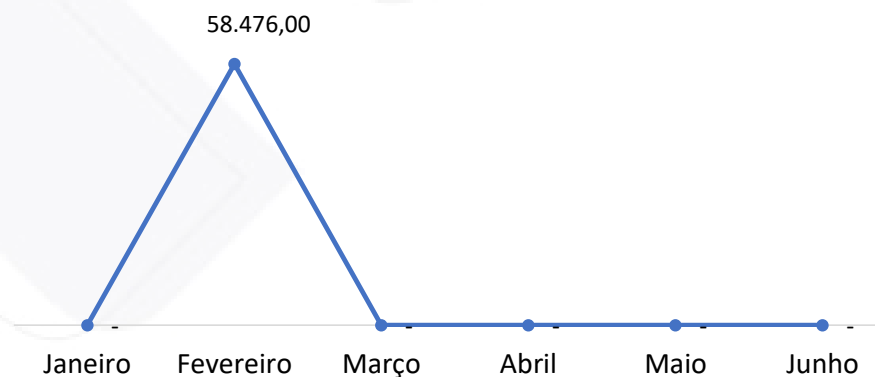
TECNORÁFIA IND E COM DE EMBALAGENS LTDA

A receita em 2022 de R\$ 11.856.126,42 aumentou para R\$ 13.680.836,63, indicando um crescimento de aproximadamente R\$ 1.824.710,21, demonstrando uma tendência positiva.

No entanto, no ano seguinte, a receita caiu para R\$ 8.015.152,54, ou seja, uma redução de R\$ 5.665.684,09, o que pode indicar desafios ou mudanças no mercado.

Em 2025 registro de receita em fevereiro de 2025 , R\$ 58.476,00 os demais meses não houveram registros de receitas.

FATURAMENTO 2025 (R\$)



FATURAMENTO | MENSAL

WK INDÚSTRIA E COMÉRCIO DE EMBALAGENS LTDA

Em 2022, a receita anual foi de R\$ 595.162,27, em 2023, houve um crescimento para R\$ 676.148,61, indicando um aumento na receita de R\$ 81.000,34 em relação ao ano anterior.

Em 2024, a receita foi de R\$ 3.740.965,47, o que representa um aumento significativo em comparação aos anos anteriores, sugerindo uma expansão considerável provavelmente atrelada a maior demanda de mercado.

Em 2025, a receita registrou crescimento contínuo de janeiro a maio, saindo de R\$ 130.504,88 e alcançando o pico de R\$ 763.577,21. Os meses de abril e maio concentraram quase metade da receita total do período. A partir de junho, observou-se uma queda acentuada, com receitas de R\$ 197.237,95 em junho e R\$ 192.354,75 em julho. No total, o acumulado de janeiro a julho foi de R\$ 2.567.057,52, com média mensal de R\$ 366.722,50, sugerindo sazonalidade ou concentração de resultados no segundo trimestre.

FATURAMENTO 2025 (R\$)



INFORMAÇÕES
CONTÁBEIS E
FINANCEIRAS



Documento assinado digitalmente, conforme MP nº 2.200-2/2001, Lei nº 11.419/2006, resolução do Projudi, do TJPR/OE
Validação deste em <https://projudi.tjpr.jus.br/projudi/> - Identificador: PJY73 NDJJ5 BJX7V FW7EY

BALANÇO PATRIMONIAL



POSIÇÃO CONTÁBIL E PATRIMONIAL

O balanço patrimonial é uma ferramenta fundamental para avaliar a saúde financeira de uma empresa, pois apresenta uma visão detalhada e estruturada de seus ativos, passivos e patrimônio líquido em um determinado momento. Essa demonstração financeira permite compreender a composição dos recursos que a empresa possui (ativos), as obrigações que ela tem (passivos) e o valor residual que pertence aos sócios ou acionistas (patrimônio líquido).

Ao analisar o balanço ao longo do tempo, é possível identificar tendências de crescimento ou retração em diferentes áreas, como aumento de ativos, redução de passivos ou variações no patrimônio líquido. Essas tendências ajudam a detectar pontos de atenção, como o aumento excessivo de dívidas, a diminuição de liquidez ou a deterioração da estrutura de capital. Além disso, a análise detalhada do balanço permite avaliar a eficiência na gestão dos recursos, a capacidade de pagamento de obrigações futuras e a sustentabilidade financeira da empresa.

Portanto, uma análise cuidadosa do balanço patrimonial fornece insights valiosos sobre a situação financeira geral da empresa, auxiliando gestores, investidores e credores na tomada de decisões estratégicas, na avaliação de riscos e na identificação de oportunidades de melhoria. Essa ferramenta, quando utilizada de forma contínua e aprofundada, é essencial para garantir a saúde financeira e a perenidade do negócio ao longo do tempo.



BALANÇO PATRIMONIAL | ATIVO E PASSIVO 2025

TECNORÁFIA IND E COM DE EMBALAGENS LTDA

Balanço Patrimonial - ATIVO
BP R\$

Ativo	2.024	Janeiro (RJ)/2025	Junho 2025	AV %	AH % mês anterior
Circulante					
Caixa e Banco	1.337	13.729	36.015	0,93%	162,34%
Aplicações Financeiras	-	-	-	0,00%	0,00%
Duplicatas a Receber	76.690	91.347	718.335	18,60%	686,38%
Estoques	2.461.530	2.459.127	2.459.127	63,69%	0,00%
Tributos a Recuperar	743.563	732.512	551.608	14,29%	-24,70%
Despesas Ex.Seguinte	-	-	-	0,00%	0,00%
Ativo Circulante	3.283.120	3.296.714,47	3.765.086	97,51%	14,21%
Não Circulante					
Imobilizado	101.000	96.000	96.000	2,49%	0,00%
(-) Deprec. Acumulada	-	-	-	0,00%	0,00%
Ativo Não Circulante	101.000	96.000	96.000	2,49%	0,00%
Total do Ativo	3.384.120	3.392.714	3.861.086	100,00%	13,81%

Fonte: relatórios contábeis da Recuperanda

Balanço Patrimonial - PASSIVO
BP R\$

Passivo	2.024	Janeiro (RJ)/2025	Junho 2025	AV %	AH % mês anterior
Circulante					
Obrigações Bancárias	2.403.836	2.406.120	2.406.120	62,32%	0,00%
Fornecedores	-	1.351.948	1.211.756	31,38%	-10,37%
Obrigações Trabalhistas	539.298	578.667	856.083	22,17%	47,94%
Obrigações Tributárias	1.353.236	-	-	0,00%	0,00%
Outras Contas a Pagar	-	-	-	0,00%	0,00%
Passivo Circulante	4.296.370	4.336.735	4.473.959	115,87%	3,16%
Não Circulante					
Obrigações Bancárias	-	-	-	0,00%	0,00%
Fornecedores	-	-	-	0,00%	0,00%
Passivo Não Circulante	-	-	-	0,00%	0,00%
Patrimônio Líquido					
Capital Social	30.000	30.000	30.000	0,78%	0,00%
Resultado do Exercício	(942.250)	(974.021)	(642.873)	-16,65%	-34,00%
Patrimônio Líquido	(912.250)	(944.021)	(612.873)	-15,87%	-35,08%
Passivo	3.384.120	3.392.714	3.861.086	100,00%	13,81%



CONSIDERAÇÕES | ATIVO E PASSIVO 2025

TECNORÁFIA IND E COM DE EMBALAGENS LTDA

A análise da composição do ativo demonstra variações relevantes entre os exercícios de 2022 a 2025, refletindo ajustes operacionais e patrimoniais no período.

Em junho de 2025, a empresa apresentou crescimento significativo no Ativo Circulante, impulsionado principalmente pelo aumento expressivo de Caixa e Bancos e Duplicatas a Receber, refletindo maior liquidez e possível crescimento nas vendas a prazo. O estoque permaneceu elevado e estável, representando mais de 60% do Ativo, o que pode indicar necessidade de melhor gestão.

O Ativo Não Circulante segue composto apenas por imobilizado, sem depreciação registrada.

No Passivo, destaca-se o alto volume de obrigações no curto prazo, totalizando 115,87% do Ativo, o que representa risco de liquidez. As Obrigações Bancárias continuam como principal passivo, enquanto Fornecedores reduziram e as Obrigações Trabalhistas aumentaram.

O Passivo Não Circulante segue zerado, evidenciando total exposição a dívidas de curto prazo.

Apesar do Patrimônio Líquido ainda negativo, houve melhora de 34% no prejuízo acumulado. Em resumo, embora a empresa apresente sinais de recuperação operacional, a elevada dependência de capital de terceiros e a falta de capital próprio exigem ações estratégicas de capitalização ou reestruturação da dívida para assegurar sua estabilidade financeira.



**POSIÇÃO
CONTÁBIL E
PATRIMONIAL**

 **Fatto**
ADMINISTRAÇÃO JUDICIAL

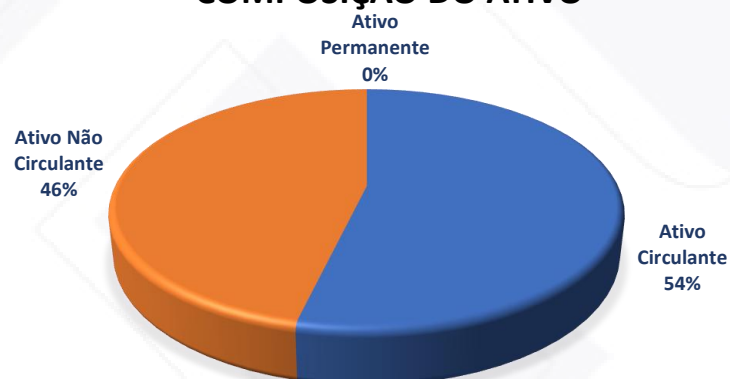


Documento assinado digitalmente, conforme MP nº 2.200-2/2001, Lei nº 11.419/2006, resolução do Projudi, do TJPR/OE
Validação deste em <https://projudi.tjpr.jus.br/projudi/> - Identificador: PJY73 NDJJ5 BJX7V FW7EY

COMPOSIÇÃO | ATIVO E PASSIVO 2025

TECNORÁFIA IND E COM DE EMBALAGENS LTDA

COMPOSIÇÃO DO ATIVO



COMPOSIÇÃO DO PASSIVO



POSIÇÃO
CONTÁBIL E
PATRIMONIAL



BALANÇO PATRIMONIAL | ATIVO E PASSIVO 2025

WK INDÚSTRIA E COMÉRCIO DE EMBALAGENS LTDA

Balanço Patrimonial - ATIVO

BP R\$					
Ativo	2.024	Janeiro (RJ)/2025	Junho 2025	AV %	AH % mês anterior
Circulante					
Caixa e Banco	11.271	11.271	67.189	7,19%	496,12%
Aplicações Financeiras	-	-	-	0,00%	0,00%
Duplicatas a Receber	-	-	-	0,00%	0,00%
Estoques	153.276	153.276	-	0,00%	-100,00%
Tributos a Recuperar	428.174	428.174	434.855	46,53%	1,56%
Partes Relacionadas	2.400.000	2.400.000	-	0,00%	0,00%
Ativo Circulante	2.992.722	2.992.721,65	502.044	53,71%	-83,22%
Não Circulante					
Imobilizado	432.625	432.625	432.625	46,29%	0,00%
(-) Deprec. Acumulada	-	-	-	0,00%	0,00%
Ativo Não Circulante	432.625	432.625	432.625	46,29%	0,00%
Total do Ativo	3.425.347	3.425.347	934.669	100,00%	-72,71%

Fonte: relatórios contábeis da Recuperanda

Balanço Patrimonial - PASSIVO

BP R\$					
Passivo	2.024	Janeiro (RJ)/2025	Junho 2025	AV %	AH % mês anterior
Circulante					
Obrigações Bancárias	-	-	-	0,00%	0,00%
Fornecedores	2.816.707	2.818.994	2.829.678	302,75%	0,38%
Obrigações Trabalhistas	-	-	-	0,00%	0,00%
Obrigações Tributárias	613.512	613.512	613.512	65,64%	0,00%
Outras Contas a Pagar	-	-	-	0,00%	0,00%
Passivo Circulante	3.430.219	3.432.506	3.443.190	368,39%	0,31%
Não Circulante					
Obrigações Bancárias	981.351	981.351	981.351	104,99%	0,00%
Fornecedores	-	-	-	0,00%	0,00%
Passivo Não Circulante	981.351	981.351	981.351	104,99%	0,00%
Patrimônio Líquido					
Capital Social	30.000	30.000	30.000	3,21%	0,00%
Resultado do Exercício	(1.016.224)	(1.018.511)	(3.519.873)	-376,59%	245,59%
Patrimônio Líquido	(986.224)	(988.511)	(3.489.873)	-373,38%	253,04%
Passivo	3.425.347	3.425.347	934.669	100,00%	-72,71%

CONSIDERAÇÕES | ATIVO E PASSIVO 2025

WK INDÚSTRIA E COMÉRCIO DE EMBALAGENS LTDA

A estrutura do ativo demonstra evolução significativa no período de 2022 a 2025, especialmente no grupo do ativo circulante, refletindo alterações na composição dos saldos patrimoniais.

Em junho de 2025, a empresa apresentou uma queda acentuada no total do Ativo, que recuou 72,71%, passando de R\$ 3,4 milhões para R\$ 934 mil. Essa redução foi causada principalmente pela retração de 83,22% no Ativo Circulante. Apesar disso, o saldo de Caixa e Bancos aumentou significativamente, de R\$ 11 mil para R\$ 67 mil, indicando melhora na liquidez. Tributos a Recuperar teve leve alta, enquanto os saldos de Estoques e Partes Relacionadas, que somavam mais de R\$ 2,5 milhões, foram zerados. O Ativo Não Circulante se manteve estável, composto apenas pelo imobilizado, sem depreciação registrada.

No Passivo, a redução também foi de 72,71%, mas a estrutura segue desequilibrada, com forte concentração no curto prazo. O Passivo Circulante representa 368% do Ativo, evidenciando elevado risco financeiro. Fornecedores continuam sendo a principal obrigação, e as Obrigações Tributárias permaneceram estáveis. O Passivo Não Circulante não teve alterações, mantendo-se em R\$ 981 mil, composto por Obrigações Bancárias.

O Patrimônio Líquido, já negativo, deteriorou-se ainda mais. O prejuízo acumulado cresceu 245%, passando de R\$ 988 mil negativos para R\$ 3,4 milhões negativos. A situação financeira da empresa é crítica, exigindo medidas urgentes de reestruturação, como aporte de capital e revisão do perfil de dívidas, para garantir sua continuidade operacional.



**POSIÇÃO
CONTÁBIL E
PATRIMONIAL**



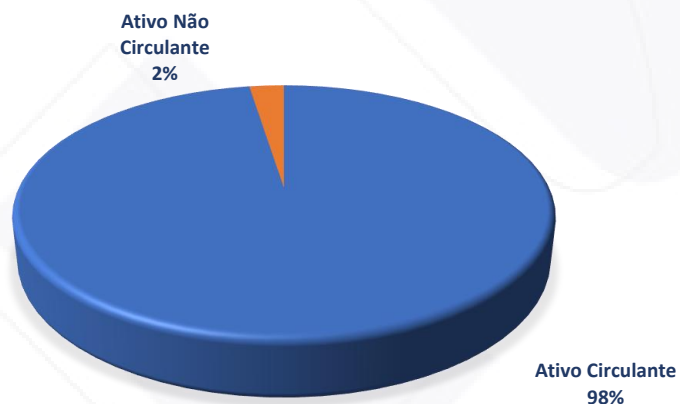
COMPOSIÇÃO | ATIVO E PASSIVO 2025

WK INDÚSTRIA E COMÉRCIO DE EMBALAGENS LTDA

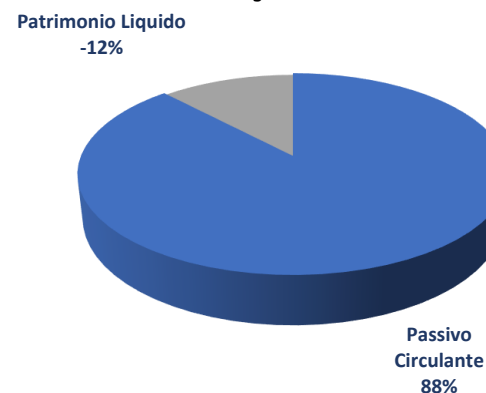


POSIÇÃO
CONTÁBIL E
PATRIMONIAL

COMPOSIÇÃO DO ATIVO



COMPOSIÇÃO DO PASSIVO



DEMONSTRAÇÃO DO RESULTADO DO EXERCÍCIO (DRE)

TECNORÁFIA IND E COM DE EMBALAGENS LTDA

Demonstração do Resultado do Exercício	2.024	Janeiro/2025	Junho/2025	AV %
(+) Receita Operacional Bruta	8.015.153	-	58.476	100%
Receitas De Vendas	8.015.153	-	58.476	100%
(-) Deduções Sobre Venda	(2.000.864)	-	(11.564)	-19,78%
(-) Imposto S/Vendas	(2.000.864)	-	(11.564)	-19,78%
(-) Devolucoes	-	-	-	0,00%
(=) Receitas Operacionais Líquidas	6.014.289	-	46.912	80,22%
(-) Custos De Mercadorias Vendidas (CMV)	(6.482.136)	-	(137.331)	-234,85%
(-) Custos de Matéria Prima	(6.482.136)	-	(137.331)	-234,85%
(=) Lucro Operacional Bruto	(467.847)	-	(90.420)	-154,63%
% Margem Operacional Bruta	-7,78 %	0,00 %	-192,74 %	
(-) Despesas Operacionais	(81.518)	(2.287)	(13.351)	-22,83%
(-) Depreciação	-	-	-	0,00%
(-) Despesa Admin/Comerciais	(81.518)	(2.287)	(13.351)	-22,83%
(=) Lucro Operacional	(549.365)	(2.287)	(103.771)	-177,46%
% Lucro Operacional	-9,13 %	0,00 %	-221,20 %	
(+/-) Despesas/Receitas Não Operacionais	(375.144)	-	122	0,21%
(+/-) Resultado Financeiro	(375.144)	-	122	0,21%
(+/-) Resultado Nao Operacional	-	-	-	
(=) Lucro Líquido	(924.509)	(2.287)	(103.649)	-177,25%

Fonte: relatórios contábeis da Recuperanda



Documento assinado digitalmente, conforme MP nº 2.200-2/2001, Lei nº 11.419/2006, resolução do Projudi, do TJPR/OE
Validação deste em <https://projudi.tjpr.jus.br/projudi/> - Identificador: PJY73 NDJJ5 BJX7V FW7EY

POSIÇÃO
CONTÁBIL E
PATRIMONIAL



CONSIDERAÇÕES | DEMONSTRAÇÃO DO RESULTADO DO EXERCÍCIO 2025

TECNORÁFIA IND E COM DE EMBALAGENS LTDA

A análise do desempenho econômico da empresa revela significativa oscilação, resumo da análise Junho/2025.

Receita Operacional Bruta e Deduções – Em junho de 2025, a receita bruta foi de R\$ 58.476, com deduções de R\$ 11.564 (19,78%) referentes a impostos sobre vendas. A receita operacional líquida ficou em R\$ 46.912, ou 80,22% da receita bruta.

Custos das Mercadorias Vendidas (CMV) – Os custos somaram R\$ 137.331, exclusivamente com matéria-prima, equivalendo a 234,85% da receita líquida. Isso resultou em um prejuízo bruto de R\$ 90.420 e margem operacional bruta negativa de -192,74%.

Despesas Operacionais – Totalizaram R\$ 13.351, relacionadas a despesas administrativas e comerciais. Mesmo em nível reduzido, agravaram o prejuízo devido ao resultado bruto já negativo.

Lucro Operacional – O lucro operacional acumulado foi negativo em R\$ 103.771, com margem de -221,20%, evidenciando necessidade de ajustes em precificação, custos e estratégia comercial.

Receitas/Despesas Não Operacionais – Registrou-se um pequeno resultado financeiro positivo de R\$ 122, sem impacto relevante sobre o desempenho geral.

Lucro Líquido – O prejuízo acumulado até junho foi de R\$ 103.649, representando piora de 177,25% em relação a 2024, reforçando a urgência de revisão nos processos e estrutura operacional.



POSIÇÃO
CONTÁBIL E
PATRIMONIAL



Documento assinado digitalmente, conforme MP nº 2.200-2/2001, Lei nº 11.419/2006, resolução do Projudi, do TJPR/OE
Validação deste em <https://projudi.tjpr.jus.br/projudi/> - Identificador: PJY73 NDJJ5 BJX7V FW7EY

DEMONSTRAÇÃO DO RESULTADO DO EXERCÍCIO (DRE)

WK INDÚSTRIA E COMÉRCIO DE EMBALAGENS LTDA

Demonstração do Resultado do Exercício	2.024	Janeiro/2025	Junho/2025	AV %
(+) Receita Operacional Bruta	3.740.965	125.505	2.374.703	100%
Receitas De Vendas	3.740.965	125.505	2.374.703	100%
(-) Deduções Sobre Venda	(1.290.983)	(11.366)	(339.840)	-14,31%
(-) Imposto S/Vendas	(1.290.983)	(11.366)	(339.840)	-14,31%
(-) Devolucoes	-	-	-	0,00%
(=) Receitas Operacionais Líquidas	2.449.982	114.139	2.034.863	85,69%
(-) Custos De Mercadorias Vendidas (CMV)	(1.791.959)	(8.384)	(971.798)	-40,92%
(-) Custos de Matéria Prima	(1.791.959)	(8.384)	(971.798)	-40,92%
(=) Lucro Operacional Bruto	658.023	105.755	1.063.065	44,77%
% Margem Operacional Bruta	576,51 %	92,65 %	931,38 %	
(-) Despesas Operacionais	(1.918.841)	(137.525)	- 856.672	-36,07%
(-) Despesa Administrativas	(1.918.841)	(137.525)	(856.672)	-36,07%
(-) Depreciação	-	-	-	0,00%
(=) Lucro Operacional	(1.260.818)	(31.770)	206.393	8,69%
% Lucro Operacional	-1104,63 %	-27,83 %	180,83 %	
(+/-) Despesas/Receitas Não Operacionais	-	-	62.984	2,65%
(+/-) Resultado Financeiro	-	-	(3.574)	-0,15%
(+/-) Resultado Nao Operacional	-	-	66.557	2,80%
(=) Lucro/Prejuízo Líquido	(1.260.818)	(31.770)	269.377	11,34%

Fonte: relatórios contábeis da Recuperanda



CONSIDERAÇÕES | DEMONSTRAÇÃO DO RESULTADO DO EXERCÍCIO 2025

WK INDÚSTRIA E COMÉRCIO DE EMBALAGENS LTDA

A análise do desempenho econômico da empresa revela significativa oscilação, resumo da análise Junho/2025.

A empresa apresentou forte desempenho acumulado até junho de 2025, com receita bruta de R\$ 2.374.703 e receita líquida de R\$ 2.034.863, após deduções de impostos equivalentes a 14,31%.

Os custos de mercadorias vendidas, de R\$ 971.798, representaram 40,92% da receita líquida, indicando controle eficiente dos custos diretos.

O lucro operacional bruto atingiu R\$ 1.063.065, com margem bruta de 931,38%, demonstrando ganho expressivo de produtividade. As despesas operacionais somaram R\$ 856.672, exclusivamente administrativas, e foram 36% menores que em 2024.

Como resultado, o lucro operacional foi de R\$ 206.393, revertendo prejuízos anteriores e refletindo melhora na eficiência e na gestão de custos. O resultado não operacional contribuiu positivamente com R\$ 62.984.

Com isso, o lucro líquido acumulado foi de R\$ 269.377, consolidando uma recuperação significativa frente ao prejuízo de 2024 e evidenciando uma virada operacional sólida até o primeiro semestre.



**POSIÇÃO
CONTÁBIL E
PATRIMONIAL**

 **Fatto**
ADMINISTRAÇÃO JUDICIAL



Documento assinado digitalmente, conforme MP nº 2.200-2/2001, Lei nº 11.419/2006, resolução do Projudi, do TJPR/OE
Validação deste em <https://projudi.tjpr.jus.br/projudi/> - Identificador: PJY73 NDJJ5 BJX7V FW7EY

TECNORÁFIA IND E COM DE EMBALAGENS LTDA

ÍNDICES DE LIQUIDEZ



POSIÇÃO
CONTÁBIL E
PATRIMONIAL





POSIÇÃO CONTÁBIL E PATRIMONIAL

CONSIDERAÇÕES | ÍNDICES DE LIQUIDEZ

Índices de Liquidez - 2025	2024	Janeiro (RJ)/2025	Jun/25
Índice de Liquidez Geral (LG)	0,78	0,78	0,21
Índice de Liquidez Corrente (LC)	0,87	0,87	0,15
Índice de Liquidez Seca (LS)	0,83	0,83	0,15
Índice de Liquidez Imediato (LI)	0,00	0,00	0,02

Os índices de liquidez têm como objetivo mostrar a capacidade de pagamento da empresa frente às suas obrigações, sendo de grande importância para a administração da empresa.

Liquidez Geral (LG) caiu de 0,78 (2024 e janeiro/2025) para apenas 0,21 em junho, o que demonstra que a empresa não tem ativos suficientes para cobrir suas obrigações totais, de curto e longo prazo. Essa queda expressiva sinaliza desequilíbrio financeiro generalizado.

Liquidez Corrente (LC) também apresentou forte redução, de 0,87 para 0,15, evidenciando que os ativos circulantes representam apenas 15% do total das dívidas de curto prazo. Isso indica alta dificuldade para honrar compromissos imediatos.

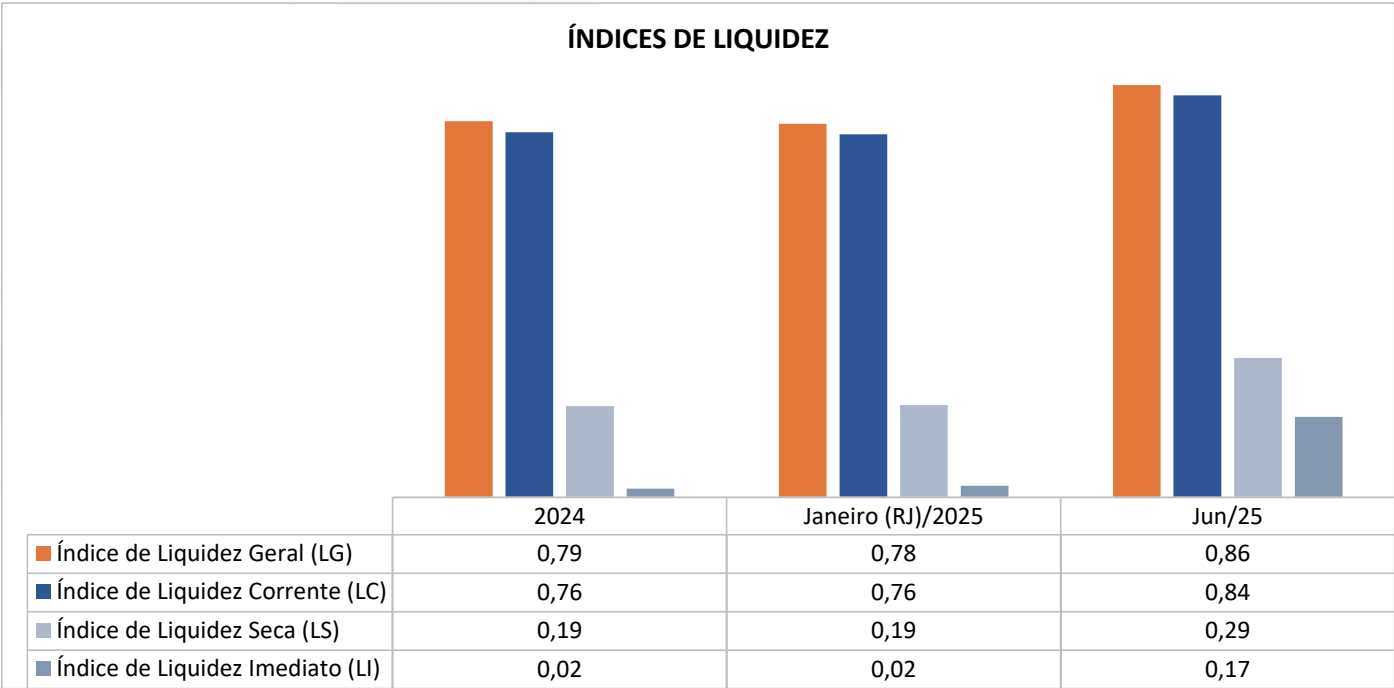
Liquidez Seca (LS) seguiu a mesma tendência da LC, caindo de 0,83 para 0,15, o que reforça que, mesmo desconsiderando os estoques, a empresa tem pouquíssimos recursos líquidos para cobrir suas obrigações de curto prazo.

Liquidez Imediata (LI), que era nula até janeiro, teve leve melhora, passando para 0,02 em junho, o que ainda representa uma capacidade muito limitada de pagamento imediato com disponibilidades (caixa e bancos).



WK INDÚSTRIA E COMÉRCIO DE EMBALAGENS LTDA

ÍNDICES DE LIQUIDEZ



POSIÇÃO
CONTÁBIL E
PATRIMONIAL





POSIÇÃO CONTÁBIL E PATRIMONIAL

CONSIDERAÇÕES | ÍNDICES DE LIQUIDEZ

Índices de Liquidez - 2025	2024	Janeiro (RJ)/2025	Jun/25
Índice de Liquidez Geral (LG)	0,79	0,78	0,86
Índice de Liquidez Corrente (LC)	0,76	0,76	0,84
Índice de Liquidez Seca (LS)	0,19	0,19	0,29
Índice de Liquidez Imediato (LI)	0,02	0,02	0,17

Os índices de liquidez têm como objetivo mostrar a capacidade de pagamento da empresa frente às suas obrigações, sendo de grande importância para a administração da empresa.

O Índice de Liquidez Geral (0,86) superou os níveis anteriores (0,79 e 0,78), sinalizando que a empresa está mais apta a honrar suas obrigações totais de curto e longo prazo com seus ativos realizáveis.

O Índice de Liquidez Corrente passou de 0,76 para 0,84, indicando evolução no equilíbrio entre o ativo circulante e o passivo circulante. Embora ainda abaixo do ideal (1,0), a melhora demonstra avanço no curto prazo.

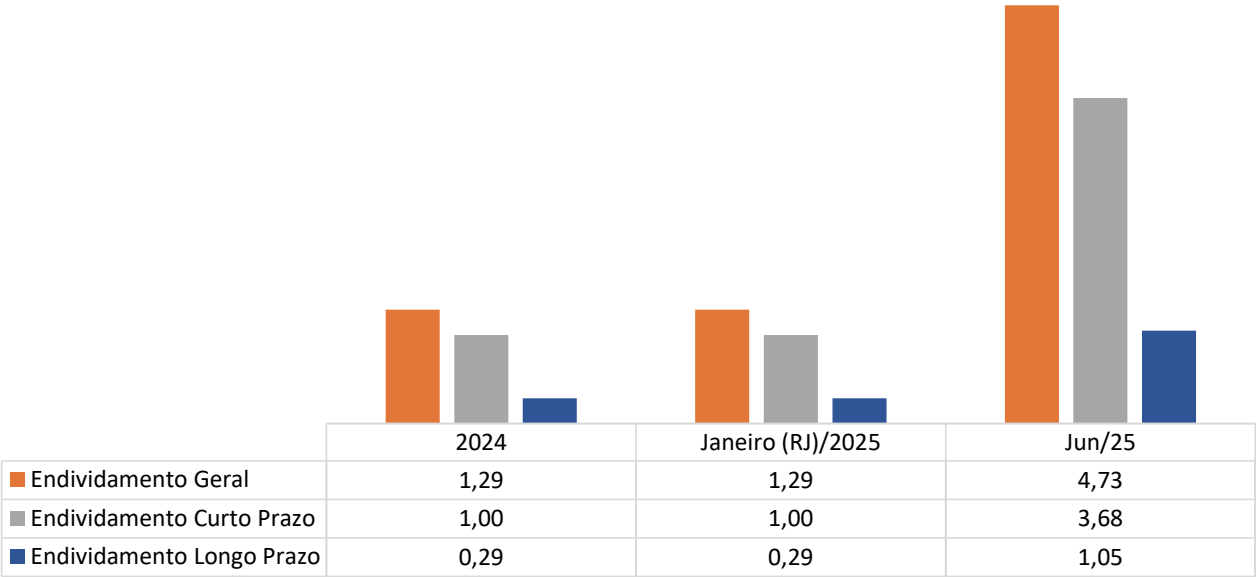
A Liquidez Seca (0,29) também aumentou frente aos períodos anteriores (0,19), sugerindo que, mesmo sem contar com estoques, a empresa elevou seus ativos líquidos para cobrir passivos de curto prazo.

A Liquidez Imediata (0,17) apresentou o crescimento mais expressivo entre os índices, saindo de 0,02 para 0,17, o que revela melhora na disponibilidade imediata de caixa para cobrir obrigações urgentes.



CONSIDERAÇÕES | ÍNDICES DE ENDIVIDAMENTO
TECNORÁFIA IND E COM DE EMBALAGENS LTDA

ÍNDICES DE ENDIVIDAMENTO



ANÁLISE
ECONÔMICO
FINANCEIRA





ANÁLISE ECONÔMICO FINANCEIRA

CONSIDERAÇÕES | ÍNDICES DE ENDIVIDAMENTO

Índices de Endividamento	2024	Janeiro (RJ)/2025	Jun/25
Endividamento Geral	1,29	1,29	4,73
Endividamento Curto Prazo	1,00	1,00	3,68
Endividamento Longo Prazo	0,29	0,29	1,05

Para avaliar a estrutura de capital da empresa através da composição do Capital de Terceiros e Capital Próprio, foram calculados os índices de endividamento.

O Endividamento Geral saltou de 1,29 para 4,73, indicando que a empresa tem uma dívida total que é quase cinco vezes maior que seu patrimônio líquido, um nível extremamente elevado de alavancagem financeira.

O Endividamento de Curto Prazo aumentou de 1,00 para 3,68, mostrando que a maior parte dessa dívida está concentrada em obrigações a vencer em curto prazo, o que pode gerar pressão significativa sobre o fluxo de caixa.

O Endividamento de Longo Prazo também cresceu, passando de 0,29 para 1,05, sugerindo que a empresa contratou dívidas de longo prazo equivalentes ao seu patrimônio líquido, o que pode comprometer sua capacidade financeira futura.

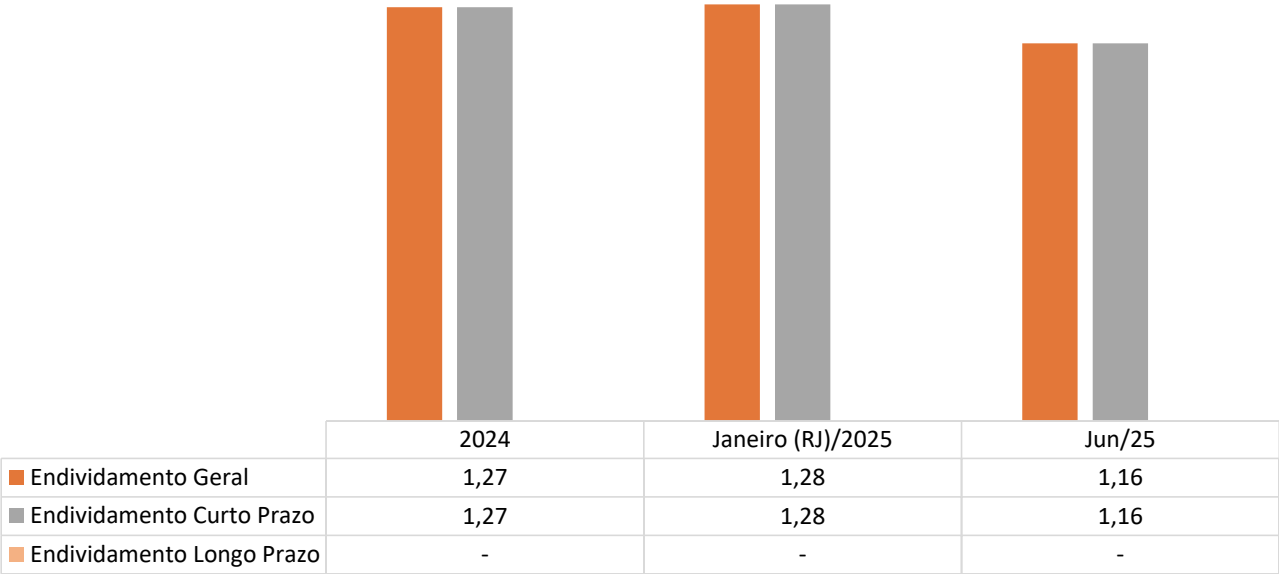
Os índices refletem uma situação de alto risco financeiro, com a empresa excessivamente alavancada, principalmente no curto prazo. Esse cenário aumenta a vulnerabilidade da empresa a dificuldades de liquidez e solvência, exigindo ações urgentes de controle de endividamento e reestruturação financeira para evitar problemas graves de continuidade operacional.



CONSIDERAÇÕES | ÍNDICES DE ENDIVIDAMENTO

WK INDÚSTRIA E COMÉRCIO DE EMBALAGENS LTDA

ÍNDICES DE ENDIVIDAMENTO



ANÁLISE
ECONÔMICO
FINANCEIRA





ANÁLISE ECONÔMICO FINANCEIRA

CONSIDERAÇÕES | ÍNDICES DE ENDIVIDAMENTO

Índices de Endividamento	2024	Janeiro (RJ)/2025	Jun/25
Endividamento Geral	1,27	1,28	1,16
Endividamento Curto Prazo	1,27	1,28	1,16
Endividamento Longo Prazo	-	-	-

Para avaliar a estrutura de capital da empresa através da composição do Capital de Terceiros e Capital Próprio, foram calculados os índices de endividamento.

O Endividamento Geral apresenta uma leve redução, passando de 1,28 em janeiro de 2025 para 1,16 em junho de 2025. Isso indica que a dívida total da empresa ainda supera seu patrimônio líquido, mas a alavancagem diminuiu ligeiramente.

O Endividamento de Curto Prazo segue o mesmo padrão, caindo de 1,28 para 1,16 no mesmo período. Ou seja, a dívida de curto prazo também diminuiu um pouco, o que é positivo para a saúde financeira da empresa.

Não há registro de Endividamento de Longo Prazo em nenhum dos períodos analisados, o que pode indicar ausência de dívidas de prazo mais longo ou que estas não foram contabilizadas.

A empresa apresenta um nível elevado de endividamento, com dívidas que ultrapassam o patrimônio líquido, principalmente no curto prazo. No entanto, houve uma leve melhora nos índices, refletindo possível controle e redução da alavancagem financeira, o que é um sinal positivo. Ainda assim, o alto endividamento exige cautela e estratégias para redução da dívida e fortalecimento do patrimônio.





RELAÇÃO DE CREDORES

CREDORES SUJEITOS E NÃO SUJEITOS A RECUPERAÇÃO JUDICIAL

A Recuperanda apresentou a relação nominal de credores sujeitos, em conformidade com o artigo 51, inciso III, da Lei de Falências e Recuperação Judicial (LFRJ). O montante total dos créditos apresentados soma R\$ 3.065.025,64 (três milhões, sessenta e cinco mil, vinte e cinco reais e sessenta e quatro centavos) e credores não sujeitos, montante total dos créditos apresentados soma R\$ 1.098.914,17 (um milhão, noventa e oito mil, novecentos e quatorze reais e dezessete centavos).

No caso em análise, a Relação de credores sujeitos e não sujeitos da Recuperandas **TECNORAFIA IND E COM DE EMBALAGENS LTDA** e **WK INDÚSTRIA E COMÉRCIO DE EMBALAGENS LTDA** constam no mov.20.6 e mov. 21.6 (sujeitos) mov. 20.18 e mov.21.24 (não sujeitos).

A seguir, a composição do crédito consolidado de acordo com a Relação de Credores apresentada pela Recuperanda e pela Administradora Judicial conforme abaixo:

1º EDITAL (ADMINISTRADORA JUDICIAL)					2º EDITAL (ADMINISTRADORA JUDICIAL)				
Classe	Moeda	Nº Credores	Valor	%	Classe	Moeda	Nº Credores	Valor	%
Classe I	R\$			-	Classe I	R\$	-	-	-
Classe II	R\$	1	1.859.590,86	60,67	Classe II	R\$	-	-	-
Classe III	R\$		-	-	Classe III	R\$	16	6.317.746,19	97,40
Classe IV	R\$	10	1.205.434,78	39,33	Classe IV	R\$	6	168.556,16	2,60
TOTAL		11	3.065.025,64	100,00	TOTAL GERAL		22	6.486.302,35	100,00



CREDORES NÃO SUJEITOS A RECUPERAÇÃO JUDICIAL

No momento da distribuição do pedido de Recuperação Judicial, a Recuperanda informou a existência de credores extraconcursais, conforme documentos encaminhadas pela Recuperanda, conforme detalhado abaixo;

QUADRO RESUMO CREDORES NÃO SUJEITOS RJ

Classificação	Devedor	Crédito
Não Sujeito	Tecnorafia - Fisco (Federal, Estadual e Municipal).	613.511,93
Não Sujeito	WK - Fisco (Federal, Estadual e Municipal).	485.402,24
TOTAL		1.098.914,17

RELAÇÃO DE
CREDORES





CONSIDERAÇÕES FINAIS

TECNORÁFIA IND E COM DE EMBALAGENS LTDA

As informações disponibilizadas pela Recuperanda foram analisadas e possibilitam os seguintes comentários:

Resumo da Análise do Balanço – Junho/2025

Estoques a empresa informou que não possui estoque de matéria-prima, o que pode indicar uma possível deficiência na gestão contábil e na análise criteriosa dos estoques. Essa ausência de controle adequado pode comprometer o planejamento operacional e financeiro, sendo recomendada a implementação de uma gestão mais rigorosa para garantir a acuracidade das informações e a eficiência na administração dos recursos.

No ativo, não há aplicações financeiras nem despesas antecipadas registradas, o que pode indicar falhas na gestão de caixa e classificação contábil. Além disso, o imobilizado permanece sem depreciação, o que compromete a apuração correta do resultado.

No passivo, a ausência de obrigações tributárias em 2025 contrasta com valores expressivos em 2024, sugerindo possível erro ou ausência de provisão. Outras contas a pagar e passivo não circulante também seguem zerados, indicando ausência de dívidas de longo prazo, mas também possível subutilização de crédito.

Por fim, o capital social segue baixo (R\$ 30 mil) e o patrimônio líquido ainda está negativo, apesar da melhora no resultado. Recomenda-se revisar práticas contábeis e avaliar estratégias para reforçar a estrutura financeira da empresa.



WK INDÚSTRIA E COMÉRCIO DE EMBALAGENS LTDA

As informações disponibilizadas pela Recuperanda foram analisadas e possibilitam os seguintes comentários:

Resumo da Análise do Balanço – Junho/2025: A análise das demonstrações financeiras da empresa em junho de 2025 revela a ausência de movimentação em algumas contas relevantes, o que merece atenção.

No ativo circulante, destacam-se as contas de Aplicações Financeiras, Duplicatas a Receber, Estoques e Partes Relacionadas, que apresentaram saldo zerado no período. A inexistência de duplicatas a receber pode indicar que não houve operações a prazo ou que há falhas no registro dessas operações, o que pode comprometer o acompanhamento do fluxo de caixa futuro.

No ativo não circulante, observa-se que não houve registro de depreciação acumulada sobre o imobilizado, o que pode indicar ausência de controle contábil adequado ou atualização dos valores dos ativos fixos.

Já no passivo, apesar da estabilidade nas obrigações bancárias de longo prazo, não foram registradas movimentações em obrigações trabalhistas e outras contas a pagar, o que pode sugerir omissões ou inconsistências no reconhecimento dessas responsabilidades.

Diante desses pontos, recomenda-se uma análise mais aprofundada dos controles internos e dos processos contábeis para garantir que as informações apresentadas refletem fielmente a situação financeira da empresa. A ausência de movimentação em contas importantes pode representar tanto uma realidade operacional quanto falhas na gestão contábil e gerencial, que devem ser corrigidas para melhorar a transparência e a qualidade das demonstrações financeiras.



CONSIDERAÇÕES FINAIS





CONSIDERAÇÕES FINAIS

Os documentos utilizados na elaboração deste relatório estão disponíveis para vista mediante solicitação por escrito à Administradora Judicial, que permanece à disposição para fornecer quaisquer informações adicionais ou complementares.

Realizamos uma análise detalhada das informações e documentos contábeis fornecidos pela Recuperanda, confrontando-os com dados verificados de forma independente em todos os aspectos relevantes.

Nosso trabalho seguiu rigorosamente os princípios, normas e melhores práticas vigentes no país, utilizando uma metodologia consolidada em perícia, análise contábil e financeira.

Até o momento, as análises não permitem uma avaliação definitiva sobre os sistemas e controles internos, mas geraram evidências suficientes para relatar o seguinte: (i) Em 2024, o saldo registrado na conta de passivo deve ser revisado e classificado corretamente; (ii) As contas de compensações entre ativo e passivo apresentam divergências, sendo necessário realizar a devida adequação.

Sendo o que cumpria para o momento, permanecemos à disposição para os esclarecimentos necessários.

Curitiba, 11 de agosto de 2025.

FATTO ADMINISTRAÇÃO JUDICIAL





fattoonline.com.br | 41. 2106-9610
R. Alberto Folloni, 543 • 1º andar • Juvevê • Curitiba/PR



Documento assinado digitalmente, conforme MP nº 2.200-2/2001, Lei nº 11.419/2006, resolução do Projudi, do TJPR/OE
Validação deste em <https://projudi.tjpr.jus.br/projudi/> - Identificador: PJY73 NDJJ5 BJX7V FW7EY