

# Relatório Mensal de Atividades Julho/2025

RECUPERAÇÃO JUDICIAL TECNORAFIA IND E COM DE EMBALAGENS LTDA E WK INDUSTRIA E COMERCIO DE EMBALAGENS LTDA

AUTOS N. 0001986-37.2025.8.16.0019



Documento assinado digitalmente, conforme MP nº 2.200-2/2001, Lei nº 11.419/2006, resolução do Projudi, do TJPR/OE  
Validação deste em <https://projudi.tjpr.jus.br/projudi/> - Identificador: PJDR7 8HQZR SKAKD 9M2UD



## LOCALIZAÇÃO E ATIVIDADES



### Atividade Principal

46.86-9-02 - Comércio atacadista de embalagens

### Atividade Secundária

13.23-5-00 - Tecelagem de fios de fibras artificiais e sintéticas e 18.13-0-99 - Impressão de material para outros usos

As empresas Requerentes, **WK INDÚSTRIA E COMÉRCIO DE EMBALAGENS LTDA** - CNPJ 42.567.038/0001-90 e Capital Social de R\$ 30.000,00 e **TECNORÁFIA INDÚSTRIA E COMÉRCIO DE EMBALAGENS LTDA** - CNPJ: 24.832.070/0001-74 e Capital Social de R\$ 30.000,00, se encontram estabelecidas à Rua Professora Laura Pacheco Bastos nº 350 na Cidade de Guarapuava, Estado do Paraná.



Fonte: Autos mov. 1.61 área externa

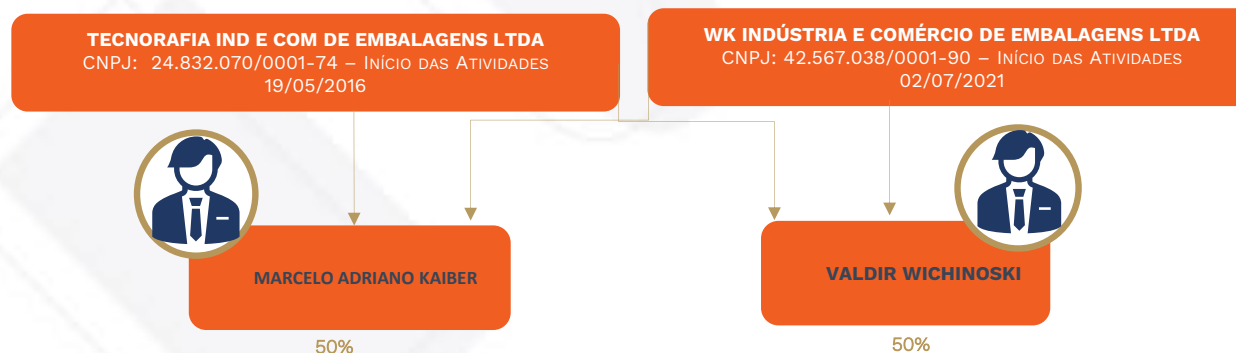




## ESTRUTURA SOCIETÁRIA

As Requerentes são empresas do setor de Comércio Atacadista de Embalagens, Tecelagem de Fios de Fibras Artificiais e Sintéticas e Impressão de Material para outros usos, com sede na cidade de Guarapuava, estado do Paraná, enquadradas como “Micro Empresa” e “Empresa de Pequeno Porte”.

Conforme demonstrado no a seguir, o número de acionistas é reduzido a dois sócios.



Fonte: Certidão Simplificada da junta Comercial do Paraná.





## INFORMAÇÕES GERAIS

CHECK-LIST DE DOCUMENTOS (31/07/2025)	
<b>Detalhamento das Informações Gerais</b>	
Breve relato das atividades da empresa no período, incluindo qualquer alteração contratual relevante;	✓
Medidas de reorganização adotadas no período;	✓
Unidade em funcionamento, detalhando a situação da matriz;	✓
Recursos Humanos:	✓
Relação/inventário do patrimônio das Recuperandas juntamente com a documentação comprobatória da propriedade e os respectivos laudos de avaliação (se houver);	✓
Evolução das Compras Mensais e dos últimos dois anos;	✓
Fornecedores Mensais e dos últimos dois anos;	✓
Estoques Mensais e dos últimos dois anos;	N/A
<b>Detalhamento das Informações Financeiras</b>	
Extratos bancários de todas as contas correntes, vinculadas e aplicações financeiras inclusive sem movimentação;	✓
Posição final de mês dos créditos Extraconcursais (Pós pedido de RJ e por credor), em arquivo formato de Excel;	✓
Relatório de Garantias: Informações sobre garantias oferecidas em contratos financeiros e sua situação atual;	
Relação de contas a receber em Excel por Recuperanda, contendo: cliente, nota fiscal, data de vencimento e valor;	✓
Relatório detalhado das movimentações financeiras (entradas e saídas) dos últimos 12 meses, para entender melhor o fluxo de caixa;	✓
Relatório de Inadimplência: Análise das contas a receber com informações sobre clientes inadimplentes e ações tomadas para a recuperação dos créditos;	N/A
Relatório analítico das contas pagas no mês de referência;	✓
Relatório analítico das contas a pagar pós pedidos de recuperação judicial;	✓
Cópia Contratos e Acordos firmados com fornecedores e clientes que possam impactar a situação financeira da empresa emitidos pós pedido da Recuperação Judicial, se for o caso.	N/A





## INFORMAÇÕES GERAIS

CHECK-LIST DE DOCUMENTOS (31/07/2025)	
<b>Detalhamento das Informações Tributárias</b>	
Relação de Impostos a Pagar detalhada, incluindo aqueles que estão em discussão administrativa ou judicial, com informações sobre o status atual, incluindo aqueles que estão em discussão administrativa ou judicial, com informações sobre o status atual;	✓
Relação de impostos após pedido de Recuperação Judicial que se encontram vencidos em arquivo formato de Excel, contendo as informações: Tipo de imposto, competência, valor original, multas, juros, encargos e valor total;	✓
Guias de recolhimento acompanhadas dos comprovantes de pagamento dos tributos e contribuições, tanto correntes quanto parcelados. Caso não haja pagamentos, favor informar a descrição dos tributos, a data de vencimento e o valor correspondente;	N/A
Relatório fiscal da situação fiscal ("Diagnóstico Fiscal na Receita Federal e Procuradoria-Geral da Fazenda Nacional"), gerado pelo E-CAC, Situação fiscal prefeitura e prévia certidão estadual Paraná.	✓
<b>Detalhamento das Informações Contábeis</b>	
Balancete Mensal Analítico (nível 5) constando saldo inicial, débitos, créditos e saldo final, em arquivo formato de Excel; Mensalmente	✓
Demonstrações Financeiras - Balanço Patrimonial; Mensalmente	✓
Demonstrações Financeiras Demonstrativo de Resultado do Exercício; Mensalmente	✓
Demonstrações Financeiras - Demonstrativo de Fluxo de Caixa; Mensalmente	✓
Em cumprimento ao estabelecido no CNJ, além dos documentos constantes nos itens anteriores, letra "1" e "2" (em Excel), os mesmos documentos também deverão ser enviados em formato PDF, assinado pelo Contador;	✓
Declaração de faturamento do mesmo período; Mensalmente	✓
Razão mensal de todas as contas. Mensalmente	✓
Termo de Abertura e Encerramento do Livro razão devidamente assinado mês de Competência; Mensalmente	✓
<b>Detalhamento das Informações Tributárias</b>	
Relação de Impostos a Pagar detalhada, incluindo aqueles que estão em discussão administrativa ou judicial, com informações sobre o status atual, incluindo aqueles que estão em discussão administrativa ou judicial, com informações sobre o status atual;	✓
Relação de impostos após pedido de Recuperação Judicial que se encontram vencidos em arquivo formato de Excel, contendo as informações: Tipo de imposto, competência, valor original, multas, juros, encargos e valor total;	✓







## INFORMAÇÕES GERAIS

### INFORMAÇÕES PRESTADAS PELA RECUPERANDA

Em comparação à constatação prévia, foi verificado que não houve alterações na atividade empresarial, na estrutura societária ou administrativa, tampouco na abertura ou fechamento de estabelecimentos. A empresa mantém seu modelo operacional e organizacional inalterado no período analisado.

Houve renegociação do contrato de aluguel, resultando em redução de 12% em relação ao valor anteriormente praticado, o que representa uma medida de contenção de despesas fixas, alinhada à estratégia de reequilíbrio financeiro adotada no âmbito da recuperação judicial.

No que se refere ao quadro funcional, não foram identificadas demissões nem novas contratações, indicando manutenção da estrutura de pessoal.

Observa-se ainda que o faturamento permanece integralmente concentrado em um único cliente (100%), o que configura um risco relevante de dependência comercial, devendo ser monitorado, dada sua potencial repercussão na continuidade e estabilidade da empresa.

### CONSIDERAÇÕES DA ADMINISTRADORA JUDICIAL

A Administradora Judicial informa que requisitou às Recuperandas os documentos necessários à elaboração do Relatório Mensal de Atividades (RMA), conforme descrito no checklist.

Embora tenha havido ausência e atraso no envio integral da documentação solicitada, parte dos documentos pertinentes foi encaminhada, permitindo a análise e a confecção do presente relatório





## QUADRO DE COLABORADORES

### RELAÇÃO DE COLABORADORES | MENSAL

DESCRIÇÃO DE CARGOS	JUNHO/25	JULHO/25
00012-AUX. ADMINISTRATIVO	1	1
00013-GERENTE DE PRODUÇÃO	1	1
00020-OPERADOR(A) CORTE 1	3	-
00022-LÍDER CORTE COSTURA	1	-
00025-AUX CORT COSTURA NV3	1	-
00026-SUPERVISOR EXTRUSORA	1	1
00032-ELETRICISTA	1	-
00035-COORD. TECELAGEM	1	1
00036-OP. TECELAGEM NV 1	5	6
00037-AUX PROD EXTRUSORA	2	-
00040-OP TECELAGEM TRAINEE	6	5
00042-MECANICO DE MAQUINAS	2	2
00044-AUX. INSP. QUALIDADE	1	-
00050-SUPERVISOR(A) ADMINI	1	1
00051-AUX PRODUÇÃO/TECELAG	5	1
00052-BOBINADOR TRAINEE	-	2
00053-OP. EXTRUSÃO TRAINEE	3	-
00054-SERVIÇOS GERAIS	1	-
00055-INSPETOR QUALIDADE	2	2
00056-OP. EXTRUSÃO NÍVEL 1	2	-
00057-LIDER TECELAGEM	1	1
00058-AUX MEC. DE MAQUINAS	1	1
00059-ELETROMECHANICO	-	1
00060-LIDER INSP QUALIDADE	-	1
00063-BOBINADOR NV 1	-	2
00065-VIGIA	-	1
00066-OP. EXTRUSÃO NÍVEL 2	-	1
<b>TOTAL GERAL</b>	<b>42</b>	<b>31</b>

Desde o ingresso no processo de recuperação judicial, a empresa **WK INDÚSTRIA E COMÉRCIO DE EMBALAGENS LTDA** manteve o mesmo quadro de colaboradores. Contudo, houve uma reestruturação operacional com a desativação do turno da noite, o que resultou na redução do número de funcionários, passando de 42 para os atuais 31 colaboradores devidamente registrados.

Já na empresa **TECNORÁFIA IND E COM DE EMBALAGENS LTDA**, não há registros de funcionários ativos no momento.

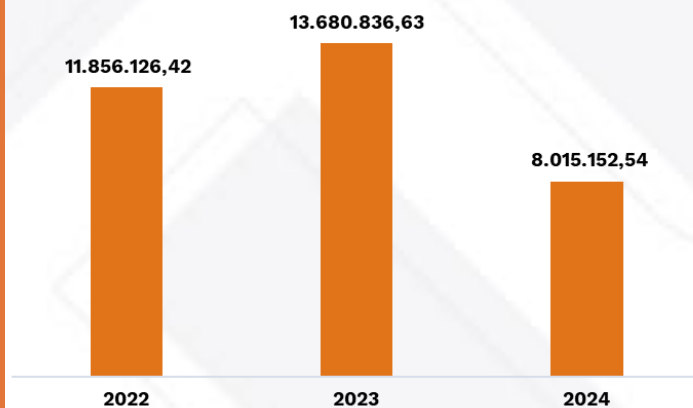


## FATURAMENTO | ANUAL

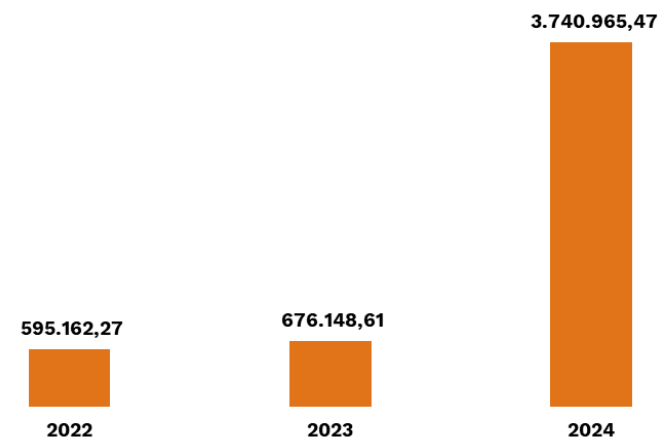


### INFORMAÇÕES CONTÁBEIS E FINANCEIRAS

#### TECNORÁFIA IND E COM DE EMBALAGENS LTDA



#### WK INDÚSTRIA E COMÉRCIO DE EMBALAGENS LTDA





## FATURAMENTO | MENSAL

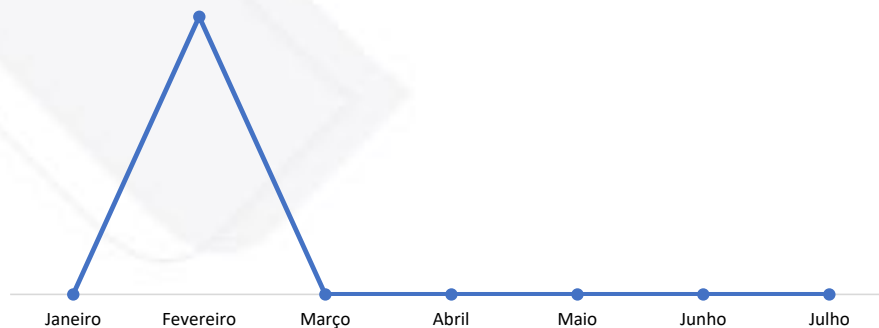
### TECNORÁFIA IND E COM DE EMBALAGENS LTDA

A receita em 2022 de R\$ 11.856.126,42 aumentou para R\$ 13.680.836,63, indicando um crescimento de aproximadamente R\$ 1.824.710,21, demonstrando uma tendência positiva.

No entanto, no ano seguinte, a receita caiu para R\$ 8.015.152,54, ou seja, uma redução de R\$ 5.665.684,09, o que pode indicar desafios ou mudanças no mercado.

Em 2025 registro de receita em fevereiro de 2025 , R\$ 58.476,00 os demais meses não houve registros de receitas.

### FATURAMENTO 2025



## FATURAMENTO | MENSAL

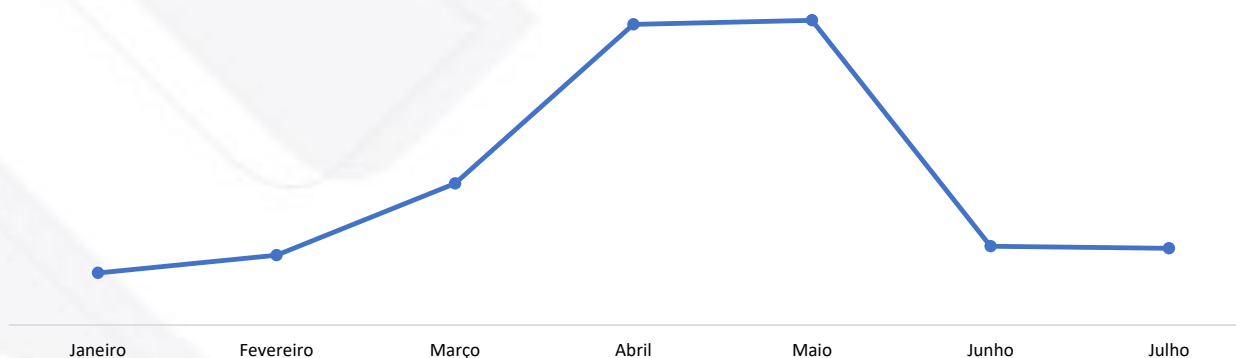
### WK INDÚSTRIA E COMÉRCIO DE EMBALAGENS LTDA

Em 2022, a receita anual foi de R\$ 595.162,27, em 2023, houve um crescimento para R\$ 676.148,61, indicando um aumento na receita de R\$ 81.000,34 em relação ao ano anterior.

Em 2024, a receita foi de R\$ 3.740.965,47, o que representa um aumento significativo em comparação aos anos anteriores, sugerindo uma expansão considerável provavelmente atrelada a maior demanda de mercado.

Em 2025, a receita registrou crescimento contínuo de janeiro a maio, saindo de R\$ 130.504,88 e alcançando o pico de R\$ 763.577,21. Os meses de abril e maio concentraram quase metade da receita total do período. A partir de junho, observou-se uma queda acentuada, com receitas de R\$ 197.237,95 em junho e R\$ 192.354,75 em julho. No total, o acumulado de janeiro a julho foi de R\$ 2.567.057,52, com média mensal de R\$ 366.722,50, sugerindo sazonalidade ou concentração de resultados no segundo trimestre.

FATURAMENTO 2025 (R\$)



## BALANÇO PATRIMONIAL

O balanço patrimonial é uma ferramenta fundamental para avaliar a saúde financeira de uma empresa, pois apresenta uma visão detalhada e estruturada de seus ativos, passivos e patrimônio líquido em um determinado momento. Essa demonstração financeira permite compreender a composição dos recursos que a empresa possui (ativos), as obrigações que ela tem (passivos) e o valor residual que pertence aos sócios ou acionistas (patrimônio líquido).

Ao analisar o balanço ao longo do tempo, é possível identificar tendências de crescimento ou retração em diferentes áreas, como aumento de ativos, redução de passivos ou variações no patrimônio líquido. Essas tendências ajudam a detectar pontos de atenção, como o aumento excessivo de dívidas, a diminuição de liquidez ou a deterioração da estrutura de capital. Além disso, a análise detalhada do balanço permite avaliar a eficiência na gestão dos recursos, a capacidade de pagamento de obrigações futuras e a sustentabilidade financeira da empresa.

Portanto, uma análise cuidadosa do balanço patrimonial fornece insights valiosos sobre a situação financeira geral da empresa, auxiliando gestores, investidores e credores na tomada de decisões estratégicas, na avaliação de riscos e na identificação de oportunidades de melhoria. Essa ferramenta, quando utilizada de forma contínua e aprofundada, é essencial para garantir a saúde financeira e a perenidade do negócio ao longo do tempo.



**POSIÇÃO  
CONTÁBIL E  
PATRIMONIAL**



BALANÇO PATRIMONIAL | ATIVO E PASSIVO 2025

TECNORÁFIA IND E COM DE EMBALAGENS LTDA

Balanço Patrimonial - ATIVO

BP R\$

Ativo	Janeiro (RJ)/2025	Junho 2025	Julho 2025	AV %	AH % mês anterior
<b>Circulante</b>					
Caixa e Banco	11.271	67.189	47.799	5,22%	-28,86%
Aplicações Financeiras	-	-	-	0,00%	0,00%
Duplicatas a Receber	-	-	-	0,00%	0,00%
Estoques	153.276	-	-	0,00%	0,00%
Tributos a Recuperar	428.174	434.855	434.855	47,51%	0,00%
Partes Relacionadas	2.400.000	-	-	0,00%	0,00%
<b>Ativo Circulante</b>	<b>2.992.721,65</b>	<b>502.044</b>	<b>482.653</b>	<b>52,73%</b>	<b>-83,87%</b>
<b>Não Circulante</b>					
Imobilizado	432.625	432.625	432.625	47,27%	0,00%
(-) Deprec. Acumulada	-	-	-	0,00%	0,00%
<b>Ativo Não Circulante</b>	<b>432.625</b>	<b>432.625</b>	<b>432.625</b>	<b>47,27%</b>	<b>0,00%</b>
<b>Total do Ativo</b>	<b>3.425.347</b>	<b>934.669</b>	<b>915.278</b>	<b>100,00%</b>	<b>-2,07%</b>

Fonte: relatórios contábeis da Recuperanda

Balanço Patrimonial - PASSIVO

BP R\$

Passivo	Janeiro (RJ)/2025	Junho 2025	Julho 2025	AV %	AH % mês anterior
<b>Circulante</b>					
Obrigações Bancárias	-	-	-	0,00%	0,00%
Fornecedores	2.818.994	2.829.678	2.816.707	307,74%	-0,46%
Obrigações Trabalhistas	-	-	-	0,00%	0,00%
Obrigações Tributárias	613.512	613.512	613.512	67,03%	0,00%
Outras Contas a Pagar	-	-	-	0,00%	0,00%
<b>Passivo Circulante</b>	<b>3.432.506</b>	<b>3.443.190</b>	<b>3.430.219</b>	<b>374,77%</b>	<b>-0,38%</b>
<b>Não Circulante</b>					
Obrigações Bancárias	981.351	981.351	981.351	107,22%	0,00%
Fornecedores	-	-	-	0,00%	0,00%
<b>Passivo Não Circulante</b>	<b>981.351</b>	<b>981.351</b>	<b>981.351</b>	<b>107,22%</b>	<b>0,00%</b>
<b>Patrimônio Líquido</b>					
Capital Social	30.000	30.000	30.000	3,28%	0,00%
Resultado do Exercício	(1.018.511)	(3.519.873)	(3.526.292)	-385,27%	0,18%
<b>Patrimônio Líquido</b>	<b>(988.511)</b>	<b>(3.489.873)</b>	<b>(3.496.292)</b>	<b>-381,99%</b>	<b>0,18%</b>
<b>Passivo</b>	<b>3.425.347</b>	<b>934.669</b>	<b>915.278</b>	<b>100,00%</b>	<b>-2,07%</b>



## CONSIDERAÇÕES | ATIVO E PASSIVO 2025

### TECNORÁFIA IND E COM DE EMBALAGENS LTDA

A análise da composição do ativo demonstra variações relevantes entre os exercícios de 2022 a 2025, refletindo ajustes operacionais e patrimoniais no período.

Com base nas demonstrações contábeis da empresa TECNORÁFIA INDÚSTRIA E COMÉRCIO DE EMBALAGENS LTDA, verifica-se uma expressiva redução patrimonial entre janeiro e julho de 2025. O ativo total caiu de R\$ 3.425.347,00 para R\$ 915.278,00, redução de 73,28%, reflexo principalmente da eliminação dos estoques e da retirada do valor de partes relacionadas no ativo circulante. Apesar disso, houve aumento no caixa, que passou de R\$ 11.271,00 para R\$ 47.799,00.

No que diz respeito ao ativo não circulante, o saldo permaneceu constante em R\$ 432.625,00 durante todo o período, composto exclusivamente por imobilizado, o que corresponde a 47,27% do total do ativo em julho de 2025. Isso mostra que, diante da forte redução dos ativos de curto prazo, os bens de capital mantiveram-se como a principal base patrimonial da empresa.

O passivo, por sua vez, manteve-se praticamente inalterado, com destaque para o elevado saldo de fornecedores (R\$ 2.816.707,00) e obrigações tributárias (R\$ 613.512,00). O patrimônio líquido encontra-se altamente comprometido, com prejuízo acumulado de R\$ 3.526.292,00 e saldo negativo de R\$ 3.496.292,00, evidenciando situação de insolvência contábil.

A retração patrimonial acompanha a redução operacional da empresa, que extinguiu o turno da noite e reduziu o número de colaboradores de 42 para 31. Tais medidas demonstram um esforço de readequação diante do processo de recuperação judicial e da necessidade de ajuste à nova realidade financeira.



**POSIÇÃO  
CONTÁBIL E  
PATRIMONIAL**



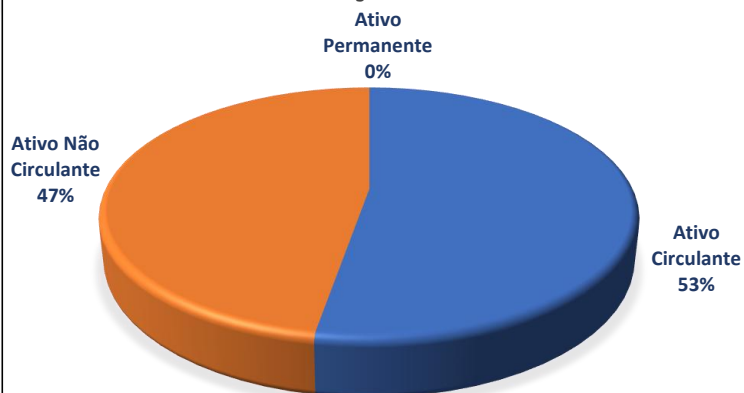
## COMPOSIÇÃO | ATIVO E PASSIVO 2025

TECNORÁFIA IND E COM DE EMBALAGENS LTDA

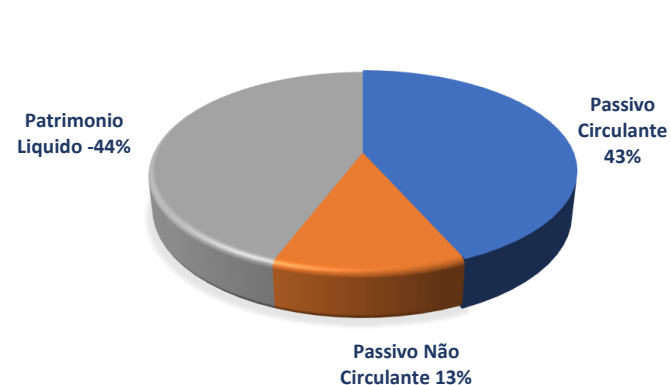


POSIÇÃO  
CONTÁBIL E  
PATRIMONIAL

### COMPOSIÇÃO DO ATIVO



### COMPOSIÇÃO DO PASSIVO





BALANÇO PATRIMONIAL | ATIVO E PASSIVO 2025

WK INDÚSTRIA E COMÉRCIO DE EMBALAGENS LTDA

Balanço Patrimonial - ATIVO

BP R\$

Ativo	Janeiro (RJ)/2025	Junho 2025	Julho 2025	AV %	AH % mês anterior
<b>Circulante</b>					
Caixa e Banco	13.729	36.015	731.400	18,94%	1930,79%
Aplicações Financeiras	-	-	-	0,00%	0,00%
Duplicatas a Receber	91.347	718.335	539.632	13,97%	-24,88%
Estoques	2.459.127	2.459.127	2.459.127	63,67%	0,00%
Tributos a Recuperar	732.512	551.608	-	0,00%	-100,00%
Adiantamento Sócios	-	-	36.098	0,93%	100
<b>Ativo Circulante</b>	<b>3.296.714,47</b>	<b>3.765.086</b>	<b>3.766.257</b>	<b>97,51%</b>	<b>14,24%</b>
<b>Não Circulante</b>					
Imobilizado	96.000	96.000	96.000	2,49%	0,00%
(-) Deprec. Acumulada	-	-	-	0,00%	0,00%
<b>Ativo Não Circulante</b>	<b>96.000</b>	<b>96.000</b>	<b>96.000</b>	<b>2,49%</b>	<b>0,00%</b>
<b>Total do Ativo</b>	<b>3.392.714</b>	<b>3.861.086</b>	<b>3.862.257</b>	<b>100,00%</b>	<b>0,03%</b>

Fonte: relatórios contábeis da Recuperanda

Balanço Patrimonial - PASSIVO

BP R\$

Passivo	Janeiro (RJ)/2025	Junho 2025	Julho 2025	AV %	AH % mês anterior
<b>Circulante</b>					
Obrigações Bancárias	2.406.120	2.406.120	2.406.120	62,30%	0,00%
Fornecedores	1.351.948	1.211.756	1.239.129	32,08%	2,26%
Obrigações Trabalhistas	578.667	856.083	853.500	22,10%	-0,30%
Obrigações Tributárias	-	-	-	0,00%	0,00%
Outras Contas a Pagar	-	-	-	0,00%	0,00%
<b>Passivo Circulante</b>	<b>4.336.735</b>	<b>4.473.959</b>	<b>4.498.749</b>	<b>116,48%</b>	<b>3,74%</b>
<b>Não Circulante</b>					
Obrigações Bancárias	-	-	-	0,00%	0,00%
Fornecedores	-	-	-	0,00%	0,00%
<b>Passivo Não Circulante</b>	<b>-</b>	<b>-</b>	<b>-</b>	<b>0,00%</b>	<b>0,00%</b>
<b>Patrimônio Líquido</b>					
Capital Social	30.000	30.000	30.000	0,78%	0,00%
Resultado do Exercício	(974.021)	(642.873)	(666.491)	-17,26%	3,67%
<b>Patrimônio Líquido</b>	<b>(944.021)</b>	<b>(612.873)</b>	<b>(636.491)</b>	<b>-16,48%</b>	<b>3,85%</b>
<b>Passivo</b>	<b>3.392.714</b>	<b>3.861.086</b>	<b>3.862.257</b>	<b>100,00%</b>	<b>0,03%</b>

POSIÇÃO  
CONTÁBIL E  
PATRIMONIAL



## CONSIDERAÇÕES | ATIVO E PASSIVO 2025

### WK INDÚSTRIA E COMÉRCIO DE EMBALAGENS LTDA

A estrutura do ativo demonstra evolução significativa no período de 2022 a 2025, especialmente no grupo do ativo circulante, refletindo alterações na composição dos saldos patrimoniais.

A empresa WK Indústria e Comércio de Embalagens Ltda apresentou estabilidade patrimonial entre janeiro e julho de 2025, com o total do ativo passando de R\$ 3.392.714,00 para R\$ 3.862.257,00. O ativo circulante representa quase a totalidade dos ativos (97,51%), com destaque para o expressivo crescimento da conta “Caixa e Banco”, que saltou de R\$ 13.729,00 para R\$ 731.400,00, indicando aumento da liquidez. Por outro lado, os tributos a recuperar foram completamente zerados até julho, e os estoques se mantiveram estáveis no valor de R\$ 2.459.127,00.

No passivo, as obrigações da empresa concentram-se totalmente no curto prazo, com aumento do passivo circulante de R\$ 4.336.735,00 para R\$ 4.498.749,00. Destacam-se os compromissos com obrigações bancárias, que se mantêm em R\$ 2.406.120,00, e obrigações trabalhistas, que somaram R\$ 853.500,00 em julho. O passivo não circulante permanece zerado, o que reforça a dependência de dívidas de curto prazo para manutenção das operações.

O patrimônio líquido da empresa segue negativo, embora tenha registrado leve melhora no período. O prejuízo acumulado passou de R\$ 974.021,00 para R\$ 666.491,00, o que reduziu o saldo negativo do patrimônio líquido de R\$ -944.021,00 para R\$ -636.491,00. Apesar dessa recuperação parcial, a empresa ainda apresenta desequilíbrio financeiro, com passivos superiores aos ativos e situação de insolvência contábil, exigindo medidas de reestruturação para garantir sua continuidade operacional.



**POSIÇÃO  
CONTÁBIL E  
PATRIMONIAL**



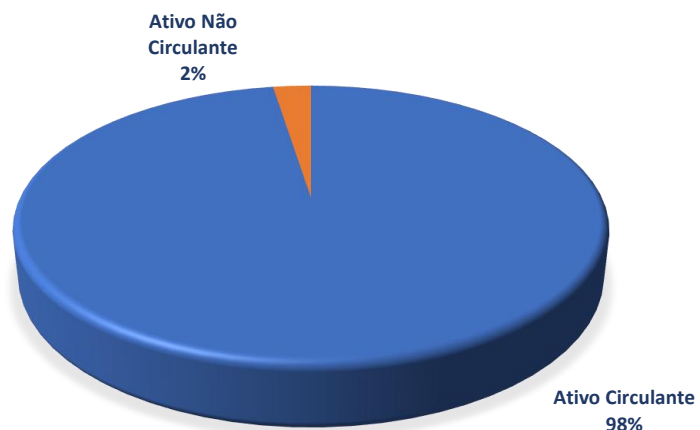
## COMPOSIÇÃO | ATIVO E PASSIVO 2025

WK INDÚSTRIA E COMÉRCIO DE EMBALAGENS LTDA

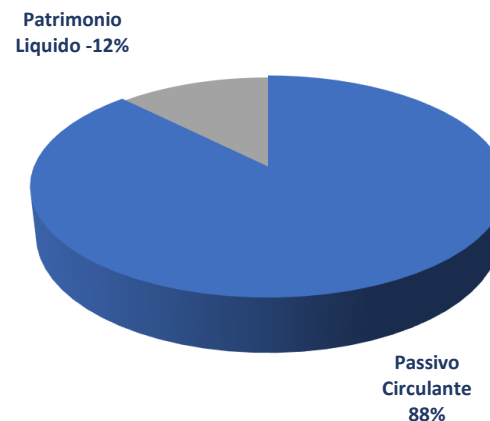


POSIÇÃO  
CONTÁBIL E  
PATRIMONIAL

### COMPOSIÇÃO DO ATIVO



### COMPOSIÇÃO DO PASSIVO



## DEMONSTRAÇÃO DO RESULTADO DO EXERCÍCIO (DRE)

TECNORÁFIA IND E COM DE EMBALAGENS LTDA

Demonstração do Resultado do Exercício	Janeiro/2025	Junho/2025	Julho/2025	AV %
<b>(+) Receita Operacional Bruta</b>	-	<b>58.476</b>	<b>58.476</b>	<b>100%</b>
Receitas De Vendas	-	58.476	58.476	100%
<b>(-) Deduções Sobre Venda</b>	-	<b>(11.564)</b>	<b>(11.990)</b>	<b>-20,50%</b>
(-) Imposto S/Vendas	-	(11.564)	(11.990)	-20,50%
(-) Devolucoes	-	-	-	0,00%
<b>(=) Receitas Operacionais Líquidas</b>	-	<b>46.912</b>	<b>46.486</b>	<b>79,50%</b>
<b>(-) Custos De Mercadorias Vendidas (CMV)</b>	-	<b>(137.331)</b>	<b>(137.453)</b>	<b>-235,06%</b>
(-) Custos de Matéria Prima	-	(137.331)	(137.453)	-235,06%
<b>(=) Lucro Operacional Bruto</b>	-	<b>(90.420)</b>	<b>(90.967)</b>	<b>-155,56%</b>
% Margem Operacional Bruta	0,00 %	-192,74 %	-195,69 %	
<b>(-) Despesas Operacionais</b>	<b>(2.287)</b>	<b>(13.351)</b>	<b>(19.649)</b>	<b>-33,60%</b>
(-) Depreciação	-	-	-	0,00%
(-) Despesa Admin/Comerciais	(2.287)	(13.351)	(19.649)	-33,60%
<b>(=) Lucro Operacional</b>	<b>(2.287)</b>	<b>(103.771)</b>	<b>(110.616)</b>	<b>-189,16%</b>
% Lucro Operacional	0,00 %	-221,20 %	-235,80 %	
<b>(+/-) Despesas/Receitas Não Operacionais</b>	-	<b>122</b>	<b>122</b>	<b>0,21%</b>
(+/-) Resultado Financeiro	-	122	122	0,21%
(+/-) Resultado Nao Operacional	-	-	-	
<b>(=) Lucro Líquido</b>	<b>(2.287)</b>	<b>(103.649)</b>	<b>(110.494)</b>	<b>-188,96%</b>
% Margem de Contribuicao	0,00 %	-220,94 %	-235,54 %	
(-) Tributos - Prov. p/ Imposto de Renda	-	-	-	
(-) Tributos - Prov. p/ Contribuição Social	-	-	-	
<b>(=) Lucro/Prejuízo Líquido</b>	<b>(2.287)</b>	<b>(103.649)</b>	<b>(110.494)</b>	<b>-188,96%</b>

Fonte: relatórios contábeis da Recuperanda



POSIÇÃO  
CONTÁBIL E  
PATRIMONIAL



Documento assinado digitalmente, conforme MP nº 2.200-2/2001, Lei nº 11.419/2006, resolução do Projudi, do TJPR/OE  
Validação deste em <https://projudi.tjpr.jus.br/projudi/> - Identificador: PJDR7 8HQZR SKAKD 9M2UD

## CONSIDERAÇÕES | DEMONSTRAÇÃO DO RESULTADO DO EXERCÍCIO 2025

### TECNORÁFIA IND E COM DE EMBALAGENS LTDA

A análise do desempenho econômico da empresa revela significativa oscilação, resumo da análise Junho/2025.

A empresa apresentou crescimento de 53% na receita operacional bruta, passando de R\$ 125.505,00 em janeiro para R\$ 192.355,00 em julho. Após as deduções sobre vendas (impostos), a receita líquida alcançou R\$ 177.094,00, mantendo uma margem bruta bastante elevada. O custo das mercadorias vendidas (CMV) permaneceu baixo em relação à receita, o que resultou em um lucro operacional bruto de R\$ 167.566,00, representando margem bruta de 146,81%, indicador atípico e que pode estar relacionado a baixa ou ausência de apropriação correta de custos fixos ou indiretos.

Apesar do forte lucro bruto, o desempenho foi fortemente impactado pelas elevadas despesas operacionais, que saltaram de R\$ 137.525,00 em janeiro para R\$ 215.103,00 em julho, todas classificadas como despesas administrativas. Isso resultou em um prejuízo operacional de R\$ 47.537,00, com margem negativa de -41,65%. Ou seja, a estrutura de despesas da empresa ainda consome totalmente a geração de caixa bruta da operação, comprometendo a sustentabilidade financeira no curto prazo.

Contudo, em julho houve um resultado não operacional positivo de R\$ 23.919,00, advindo de outras receitas (provavelmente de natureza extraordinária), o que amenizou o resultado final. Assim, o prejuízo líquido foi reduzido para R\$ 23.618,00, frente ao prejuízo de R\$ 31.770,00 em janeiro. Ainda que menor, a empresa continua operando com resultado líquido negativo, evidenciando que o crescimento das receitas precisa ser acompanhado de uma reestruturação nas despesas para alcançar rentabilidade.



**POSIÇÃO  
CONTÁBIL E  
PATRIMONIAL**

 **Fatto**  
ADMINISTRAÇÃO JUDICIAL



Documento assinado digitalmente, conforme MP nº 2.200-2/2001, Lei nº 11.419/2006, resolução do Projudi, do TJPR/OE  
Validação deste em <https://projudi.tjpr.jus.br/projudi/> - Identificador: PJDR7 8HQZR SKAKD 9M2UD

## DEMONSTRAÇÃO DO RESULTADO DO EXERCÍCIO (DRE)

### WK INDÚSTRIA E COMÉRCIO DE EMBALAGENS LTDA

Demonstração do Resultado do Exercício	Janeiro/2025	Junho/2025	Julho/2025	AV %
<b>(+) Receita Operacional Bruta</b>	<b>125.505</b>	<b>2.374.703</b>	<b>2.567.058</b>	<b>100%</b>
Receitas De Vendas	125.505	2.374.703	2.567.058	100%
<b>(-) Deduções Sobre Venda</b>	<b>(11.366)</b>	<b>(339.840)</b>	<b>(355.101)</b>	<b>-13,83%</b>
(-) Imposto S/Vendas	(11.366)	(339.840)	(355.101)	-13,83%
(-) Devolucoes	-	-	-	0,00%
<b>(=) Receitas Operacionais Líquidas</b>	<b>114.139</b>	<b>2.034.863</b>	<b>2.211.957</b>	<b>86,17%</b>
<b>(-) Custos De Mercadorias Vendidas (CMV)</b>	<b>(8.384)</b>	<b>(971.798)</b>	<b>(981.326)</b>	<b>-38,23%</b>
(-) Custos de Matéria Prima	(8.384)	(971.798)	(981.326)	-38,23%
<b>(=) Lucro Operacional Bruto</b>	<b>105.755</b>	<b>1.063.065</b>	<b>1.230.631</b>	<b>47,94%</b>
% Margem Operacional Bruta	92,65 %	931,38 %	1078,19 %	
<b>(-) Despesas Operacionais</b>	<b>(137.525)</b>	<b>- 856.672</b>	<b>- 1.071.775</b>	<b>-41,75%</b>
(-) Despesa Administrativas	(137.525)	(856.672)	(1.071.775)	-41,75%
(-) Depreciação	-	-	-	0,00%
<b>(=) Lucro Operacional</b>	<b>(31.770)</b>	<b>206.393</b>	<b>158.856</b>	<b>6,19%</b>
% Lucro Operacional	-27,83 %	180,83 %	139,18 %	
<b>(+/-) Despesas/Receitas Não Operacionais</b>	<b>-</b>	<b>62.984</b>	<b>86.902</b>	<b>3,39%</b>
(+/-) Resultado Financeiro	-	(3.574)	(4.040)	-0,16%
(+/-) Resultado Nao Operacional	-	66.557	90.943	3,54%
<b>(=) Lucro/Prejuízo Líquido</b>	<b>(31.770)</b>	<b>269.377</b>	<b>245.759</b>	<b>9,57%</b>
% Margem de Contribuicao	-27,83 %	236,01 %	215,32 %	
(-) Tributos - Prov. p/ Imposto de Renda	-	-	-	
(-) Tributos - Prov. p/ Contribuição Social	-	-	-	
<b>(=) Lucro/Prejuízo Líquido</b>	<b>(31.770)</b>	<b>269.377</b>	<b>245.759</b>	<b>9,57%</b>

Fonte: relatórios contábeis da Recuperanda





## CONSIDERAÇÕES | DEMONSTRAÇÃO DO RESULTADO DO EXERCÍCIO 2025

### WK INDÚSTRIA E COMÉRCIO DE EMBALAGENS LTDA

A análise do desempenho econômico da empresa revela significativa oscilação, resumo da análise Julho/2025.

A análise da Demonstração do Resultado do Exercício (DRE) da WK Indústria e Comércio de Embalagens Ltda., referente aos meses de janeiro e julho de 2025, revela importantes pontos sobre a estrutura econômica da empresa.

A receita operacional bruta cresceu 53%, passando de R\$ 125.505 para R\$ 192.355. Com isso, a receita líquida também apresentou alta significativa, alcançando R\$ 177.094 em julho. A margem bruta, que já era elevada em janeiro (92,65%), aumentou para impressionantes 146,81% em julho, indicando que o custo de produção segue proporcionalmente muito baixo com o CMV representando apenas cerca de 5% da receita líquida.

Entretanto, o elevado nível de despesas administrativas comprometeu os resultados, totalizando R\$ 215.103 em julho, o que gerou um prejuízo operacional de R\$ 47.537. Apesar disso, houve um alívio com o ingresso de receitas não operacionais (R\$ 24.385), reduzindo o prejuízo líquido para R\$ 23.618, frente aos R\$ 31.770 registrados em janeiro.

Mesmo com esse recuo no prejuízo, a empresa continua operando no vermelho, evidenciando que, sem um controle mais rígido das despesas fixas, os ganhos com aumento de vendas não são suficientes para reverter o quadro de perdas.



**POSIÇÃO  
CONTÁBIL E  
PATRIMONIAL**

 **Fatto**  
ADMINISTRAÇÃO JUDICIAL



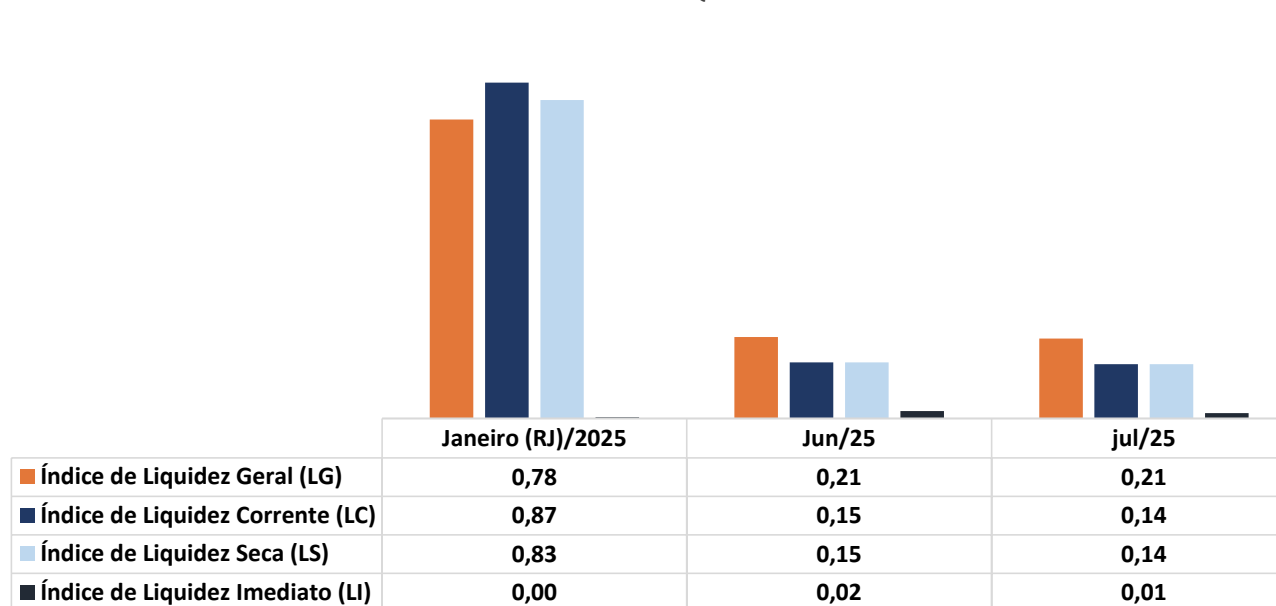
Documento assinado digitalmente, conforme MP nº 2.200-2/2001, Lei nº 11.419/2006, resolução do Projudi, do TJPR/OE  
Validação deste em <https://projudi.tjpr.jus.br/projudi/> - Identificador: PJDR7 8HQZR SKAKD 9M2UD

TECNORÁFIA IND E COM DE EMBALAGENS LTDA



POSIÇÃO  
CONTÁBIL E  
PATRIMONIAL

ÍNDICES DE LIQUIDEZ





## POSIÇÃO CONTÁBIL E PATRIMONIAL

### CONSIDERAÇÕES | ÍNDICES DE LIQUIDEZ

Índices de Liquidez - 2025	Janeiro (RJ)/2025	Jun/25	Jul/25
Índice de Liquidez Geral (LG)	0,78	0,21	0,21
Índice de Liquidez Corrente (LC)	0,87	0,15	0,14
Índice de Liquidez Seca (LS)	0,83	0,15	0,14
Índice de Liquidez Imediato (LI)	0,00	0,02	0,01

Os índices de liquidez têm como objetivo mostrar a capacidade de pagamento da empresa frente às suas obrigações, sendo de grande importância para a administração da empresa.

A análise dos índices de liquidez ao longo de 2025 demonstra uma deterioração significativa na capacidade da empresa de honrar suas obrigações, especialmente no curto prazo. Em janeiro, os indicadores já estavam abaixo do ideal:

O índice de liquidez geral (0,78) e o índice de liquidez corrente (0,87) mostravam que, para cada R\$ 1,00 de dívida, a empresa possuía apenas R\$ 0,78 e R\$ 0,87 em ativos realizáveis no longo e no curto prazo, respectivamente.

Nos meses de junho e julho, a situação se agravou drasticamente.

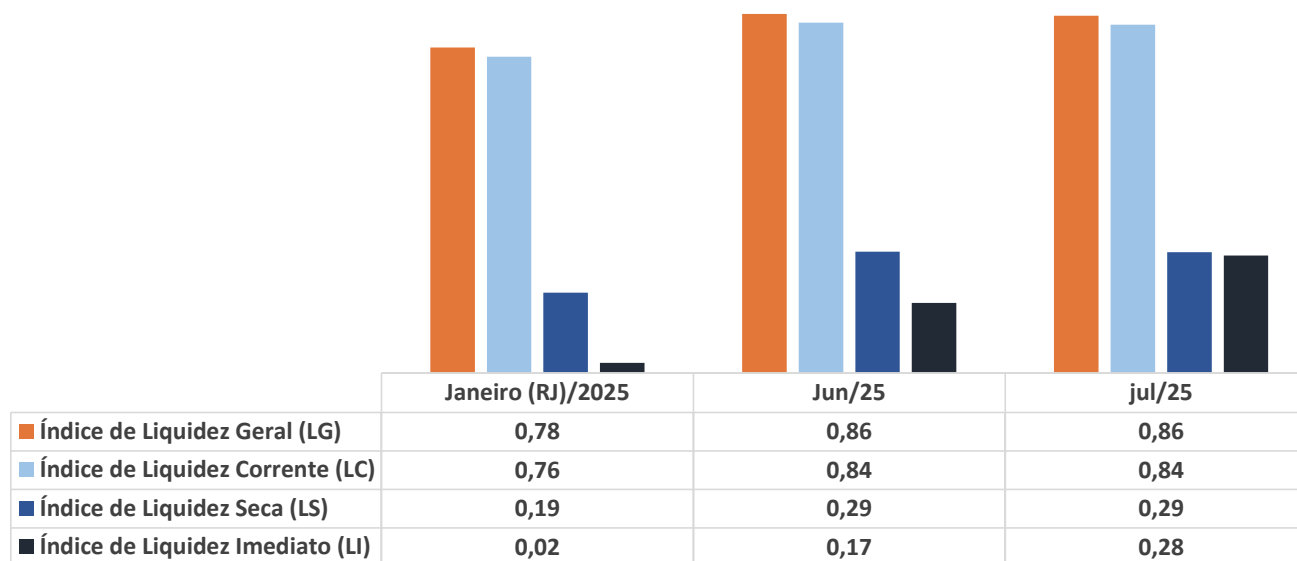
Os índices de liquidez corrente e seca caíram para 0,15 e 0,14, revelando uma forte queda na capacidade de pagamento de curto prazo com os ativos circulantes representando apenas cerca de 14% das dívidas de curto prazo.

O índice de liquidez imediata, que mede o caixa disponível, era zero em janeiro e alcançou apenas 0,01 em julho, um nível extremamente crítico. Essa tendência aponta para sérias dificuldades financeiras, com risco elevado de inadimplência e necessidade urgente de capitalização, renegociação de dívidas ou medidas de reestruturação financeira. A empresa claramente enfrenta um cenário de baixa liquidez e vulnerabilidade operacional.



WK INDÚSTRIA E COMÉRCIO DE EMBALAGENS LTDA

ÍNDICES DE LIQUIDEZ





## POSIÇÃO CONTÁBIL E PATRIMONIAL

### CONSIDERAÇÕES | ÍNDICES DE LIQUIDEZ

Índices de Liquidez - 2025	Janeiro (RJ)/2025	Jun/25	jul/25
Índice de Liquidez Geral (LG)	0,78	0,86	0,86
Índice de Liquidez Corrente (LC)	0,76	0,84	0,84
Índice de Liquidez Seca (LS)	0,19	0,29	0,29
Índice de Liquidez Imediato (LI)	0,02	0,17	0,28

A análise dos índices de liquidez da empresa ao longo do primeiro semestre de 2025 mostra sinais de melhora, mas ainda indica fragilidade na capacidade de pagamento, especialmente no curto prazo.

O Índice de Liquidez Geral (LG) passou de 0,78 em janeiro para 0,86 em junho e julho, mostrando uma ligeira evolução na capacidade de cobrir o total das dívidas (curto e longo prazo) com os ativos disponíveis.

O Índice de Liquidez Corrente (LC) que compara os ativos e passivos circulantes teve comportamento semelhante, passando de 0,76 para 0,84, mas ainda abaixo do ideal (mínimo recomendado: 1,0), indicando que a empresa ainda não possui ativos de curto prazo suficientes para pagar todas as obrigações no mesmo prazo.

A melhora mais expressiva foi no Índice de Liquidez Imediato (LI), que saiu de 0,02 em janeiro para 0,28 em julho, demonstrando maior disponibilidade de caixa. No entanto, o Índice de Liquidez Seca (LS) permaneceu baixo (0,19 para 0,29), o que significa que, mesmo desconsiderando os estoques, a empresa ainda não tem folga financeira para quitar dívidas rapidamente.

Em resumo, embora haja uma tendência positiva, a WK ainda enfrenta risco financeiro considerável, precisando reforçar sua posição de liquidez para garantir maior segurança operacional.

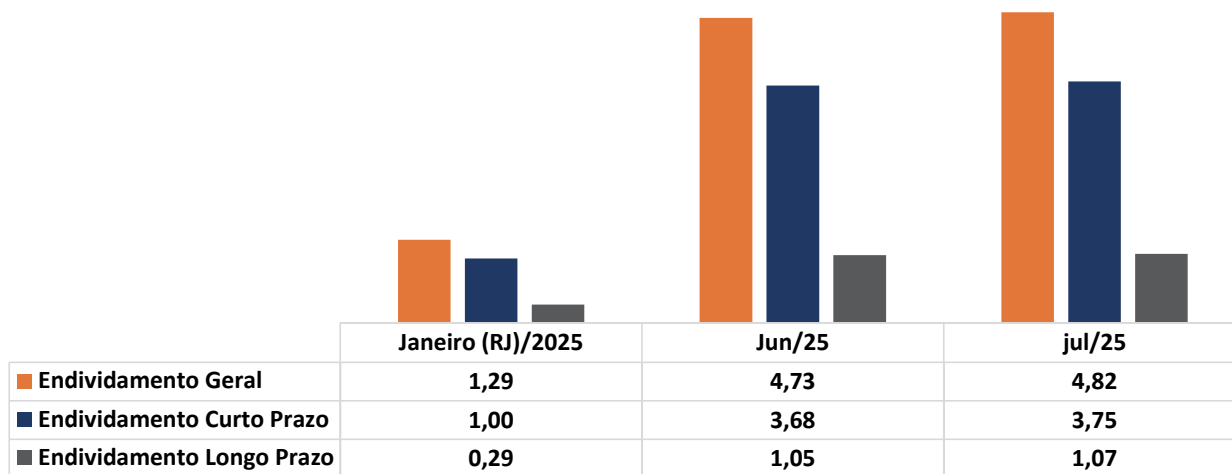




ANÁLISE  
ECONÔMICO  
FINANCEIRA

CONSIDERAÇÕES | ÍNDICES DE ENDIVIDAMENTO  
TECNORÁFIA IND E COM DE EMBALAGENS LTDA

ÍNDICES DE ENDIVIDAMENTO





## CONSIDERAÇÕES | ÍNDICES DE ENDIVIDAMENTO

Índices de Endividamento	Janeiro (RJ)/2025	Jun/25	jul/25
Endividamento Geral	1,29	4,73	4,82
Endividamento Curto Prazo	1,00	3,68	3,75
Endividamento Longo Prazo	0,29	1,05	1,07

Para avaliar a estrutura de capital da empresa através da composição do Capital de Terceiros e Capital Próprio, foram calculados os índices de endividamento.

A análise dos índices de endividamento da empresa revela uma deterioração significativa na estrutura de capital ao longo de 2025, com forte aumento da dependência de capital de terceiros, especialmente de curto prazo.

O Endividamento Geral aumentou de 1,29 em janeiro para 4,82 em julho, o que significa que, para cada R\$ 1,00 de patrimônio líquido, a empresa possui R\$ 4,82 em dívidas totais. Esse nível é extremamente elevado e indica uma estrutura altamente alavancada, com risco elevado de insolvência.

O Endividamento de Curto Prazo acompanhou essa tendência, passando de 1,00 para 3,75, revelando que a maior parte das obrigações são exigíveis no curto prazo o que pressiona ainda mais o caixa da empresa.

Já o Endividamento de Longo Prazo aumentou de 0,29 para 1,07, um crescimento mais moderado, mas ainda significativo. Essa evolução mostra que a empresa está recorrendo mais a financiamentos de longo prazo, o que pode ser positivo caso esteja investindo em ativos que gerem retorno no futuro.

No entanto, a combinação de alto endividamento de curto prazo com liquidez fraca, como visto anteriormente, coloca a empresa em situação financeira crítica, exigindo medidas urgentes de reestruturação ou aporte de capital para evitar riscos de inadimplência.



**ANÁLISE  
ECONÔMICO  
FINANCEIRA**




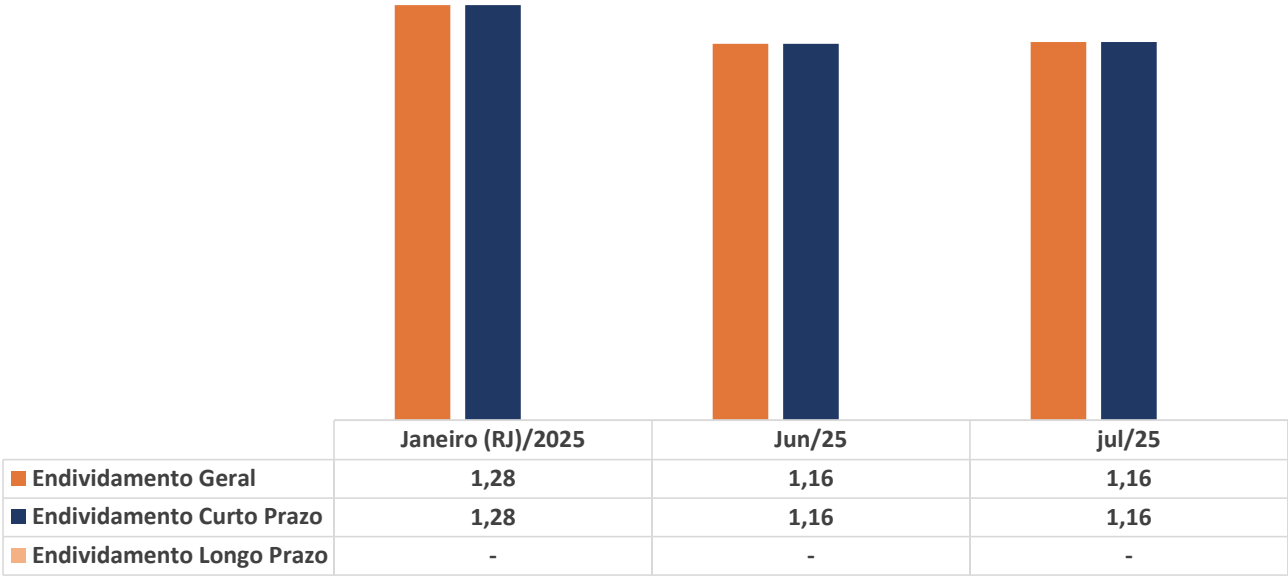


ANÁLISE  
ECONÔMICO  
FINANCEIRA

CONSIDERAÇÕES | ÍNDICES DE ENDIVIDAMENTO

WK INDÚSTRIA E COMÉRCIO DE EMBALAGENS LTDA

ÍNDICES DE ENDIVIDAMENTO





## ANÁLISE ECONÔMICO FINANCEIRA

### CONSIDERAÇÕES | ÍNDICES DE ENDIVIDAMENTO

Índices de Endividamento	Janeiro (RJ)/2025	Jun/25	Jul/25
Endividamento Geral	1,28	1,16	1,16
Endividamento Curto Prazo	1,28	1,16	1,16
Endividamento Longo Prazo	-	-	-

A análise dos índices de endividamento da empresa WK Indústria e Comércio de Embalagens LTDA para os meses de janeiro, junho e julho de 2025 revela uma tendência de leve melhora na estrutura de capital ao longo do período.

Em janeiro de 2025, o índice de endividamento geral da empresa era de 1,28, indicando que, para cada R\$ 1,00 de patrimônio líquido, a empresa tinha R\$ 1,28 em dívidas. Esse valor se reduziu para 1,16 em junho e permaneceu nesse nível em julho. Essa queda mostra uma redução proporcional do endividamento em relação ao patrimônio, sugerindo que a empresa pode estar conseguindo equilibrar melhor seu capital próprio frente ao capital de terceiros.

No que diz respeito ao endividamento de curto prazo, o comportamento foi idêntico ao do endividamento geral, mantendo os mesmos valores: 1,28 em janeiro e 1,16 nos dois meses seguintes, o que evidencia que toda a dívida da empresa está concentrada no curto prazo, já que não há registro de endividamento de longo prazo em nenhum dos períodos.

A ausência de dívidas de longo prazo pode ser um sinal de que a empresa está evitando compromissos financeiros mais extensos ou que possui dificuldade de obter crédito de longo prazo. Isso, combinado com o elevado peso do passivo circulante, aumenta a pressão sobre a liquidez da empresa, exigindo atenção para que a WK consiga honrar seus compromissos de curto prazo sem comprometer sua operação.





## RELAÇÃO DE CREDORES

### CREDORES SUJEITOS E NÃO SUJEITOS A RECUPERAÇÃO JUDICIAL

A Recuperanda apresentou a relação nominal de credores sujeitos , em conformidade com o artigo 51, inciso III, da Lei de Falências e Recuperação Judicial (LFRJ). O montante total dos créditos apresentados soma R\$ 3.065.025,64 (três milhões, sessenta e cinco mil, vinte e cinco reais e sessenta e quatro centavos) e credores não sujeitos, montante total dos créditos apresentados soma R\$ 1.098.914,17 (um milhão, noventa e oito mil, novecentos e quatorze reais e dezessete centavos).

No caso em análise, a Relação de credores sujeitos e não sujeitos da Recuperandas TECNORAFIA IND E COM DE EMBALAGENS LTDA e WK INDÚSTRIA E COMÉRCIO DE EMBALAGENS LTDA constam no mov.20.6 e mov. 21.6 (sujeitos) mov. 20.18 e mov.21.24 (não sujeitos).

A seguir, a composição do crédito consolidado de acordo com a Relação de Credores apresentada pela Recuperanda e pela Administradora Judicial conforme abaixo:

1º EDITAL (ADMINISTRADORA JUDICIAL)					2º EDITAL (ADMINISTRADORA JUDICIAL)				
Classe	Moeda	Nº Credores	Valor	%	Classe	Moeda	Nº Credores	Valor	%
Classe I	R\$			-	Classe I	R\$	-	-	-
Classe II	R\$	1	1.859.590,86	60,67	Classe II	R\$	-	-	-
Classe III	R\$		-	-	Classe III	R\$	16	6.317.746,19	97,40
Classe IV	R\$	10	1.205.434,78	39,33	Classe IV	R\$	6	168.556,16	2,60
TOTAL		11	3.065.025,64	100,00	TOTAL GERAL		22	6.486.302,35	100,00



## CREDORES NÃO SUJEITOS A RECUPERAÇÃO JUDICIAL

No momento da distribuição do pedido de Recuperação Judicial, a Recuperanda informou a existência de credores extraconcursais, conforme documentos encaminhadas pela Recuperanda, conforme detalhado abaixo;

### QUADRO RESUMO CREDORES NÃO SUJEITOS RJ

Classificação	Devedor	Crédito
Não Sujeito	Tecnorafia - Fisco (Federal, Estadual e Municipal).	613.511,93
Não Sujeito	WK - Fisco (Federal, Estadual e Municipal).	485.402,24
<b>TOTAL</b>		<b>1.098.914,17</b>



RELAÇÃO DE  
CREDORES





## CONSIDERAÇÕES FINAIS

### TECNORÁFIA IND E COM DE EMBALAGENS LTDA

As informações disponibilizadas pela Recuperanda foram analisadas e possibilitam os seguintes comentários:

#### Resumo da Análise do Balanço julho/2025

**Estoques:** A empresa informou que não possui estoque de matéria-prima, o que pode indicar uma possível deficiência na gestão contábil e na análise criteriosa dos estoques. Essa ausência de controle adequado pode comprometer o planejamento operacional e financeiro, sendo recomendada a implementação de uma gestão mais rigorosa para garantir a acuracidade das informações e a eficiência na administração dos recursos.

**Ativo:** Não há aplicações financeiras nem despesas antecipadas registradas, o que pode indicar falhas na gestão de caixa e classificação contábil. Além disso, o imobilizado permanece sem depreciação, o que compromete a apuração correta do resultado.

**Passivo:** A ausência de obrigações tributárias em 2025 contrasta com valores expressivos em 2024, sugerindo possível erro ou ausência de provisão. Outras contas a pagar e passivo não circulante também seguem zerados, indicando ausência de dívidas de longo prazo, mas também possível subutilização de crédito.

Por fim, o capital social segue baixo (R\$ 30 mil) e o patrimônio líquido ainda está negativo, apesar da melhora no resultado. Recomenda-se revisar práticas contábeis e avaliar estratégias para reforçar a estrutura financeira da empresa.







## CONSIDERAÇÕES FINAIS

### WK INDÚSTRIA E COMÉRCIO DE EMBALAGENS LTDA

As informações disponibilizadas pela Recuperanda foram analisadas e possibilitam os seguintes comentários:

#### Resumo da Análise do Balanço julho/2025

A análise das demonstrações financeiras da empresa em junho de 2025 revela a ausência de movimentação em algumas contas relevantes, o que merece atenção.

No ativo circulante, destacam-se as contas de Aplicações Financeiras, Duplicatas a Receber, Estoques e Partes Relacionadas, que apresentaram saldo zerado no período. A inexistência de duplicatas a receber pode indicar que não houve operações a prazo ou que há falhas no registro dessas operações, o que pode comprometer o acompanhamento do fluxo de caixa futuro.

No ativo não circulante, observa-se que não houve registro de depreciação acumulada sobre o imobilizado, o que pode indicar ausência de controle contábil adequado ou atualização dos valores dos ativos fixos.

Já no passivo, apesar da estabilidade nas obrigações bancárias de longo prazo, não foram registradas movimentações em obrigações trabalhistas e outras contas a pagar, o que pode sugerir omissões ou inconsistências no reconhecimento dessas responsabilidades.

Diante desses pontos, recomenda-se uma análise mais aprofundada dos controles internos e dos processos contábeis para garantir que as informações apresentadas refletem fielmente a situação financeira da empresa. A ausência de movimentação em contas importantes pode representar tanto uma realidade operacional quanto falhas na gestão contábil e gerencial, que devem ser corrigidas para melhorar a transparência e a qualidade das demonstrações financeiras.





## CONSIDERAÇÕES FINAIS

Os documentos utilizados na elaboração deste relatório estão disponíveis para vista mediante solicitação por escrito à Administradora Judicial, que permanece à disposição para fornecer quaisquer informações adicionais ou complementares. Realizamos uma análise detalhada das informações e documentos contábeis fornecidos pela Recuperanda, confrontando-os com dados verificados de forma independente em todos os aspectos relevantes.

Nosso trabalho seguiu rigorosamente os princípios, normas e melhores práticas vigentes no país, utilizando uma metodologia consolidada em perícia, análise contábil e financeira.

Até o momento, as análises não permitem uma avaliação definitiva sobre os sistemas e controles internos, mas geraram evidências suficientes para relatar o seguinte:

- (i) Em 2024, o saldo registrado na conta de passivo deve ser revisado e classificado corretamente;
- (ii) As contas de compensações entre ativo e passivo apresentam divergências, sendo necessário realizar a devida adequação.

Sendo o que cumpria para o momento, permanecemos à disposição para os esclarecimentos necessários.

Curitiba, 29 de agosto de 2025.

**FATTO ADMINISTRAÇÃO JUDICIAL**





## ANEXOS

- Doc. 01 - Balanço Patrimonial - Tecnorafia
- Doc. 02 - Demonstração Resultado do Exercício - Tecnorafia
- Doc. 03 - Demonstração do Fluxo de Caixa - Tecnorafia
- Doc. 04 - Relação Funcionários (Não possui) - Tecnorafia
- Doc. 05 - Extratos de Débitos – Tecnorafia
- Doc. 06 - Balanço Patrimonial - WK
- Doc. 07 - Demonstração Resultado do Exercício - WK
- Doc. 08 - Demonstração do Fluxo de Caixa - WK
- Doc. 09 - Relação Funcionários (Não possui) - WK
- Doc. 10 - Extratos de Débitos - WK





fattoonline.com.br | 41. 2106-9610  
R. Alberto Folloni, 543 • 1º andar • Juvevê • Curitiba/PR



Documento assinado digitalmente, conforme MP nº 2.200-2/2001, Lei nº 11.419/2006, resolução do Projudi, do TJPR/OE  
Validação deste em <https://projudi.tjpr.jus.br/projudi/> - Identificador: PJDR7 8HQZR SKAKD 9M2UD